

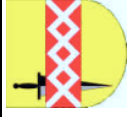
verantwortlich: Beigeordneter Schier

**Teilergebnisrechnung**

	Ergebnis 2011	Fortgeschriebener Ansatz 2012	Ist-Ergebnis 2012	Vergleich Ansatz / Ist
1				
2				
3				
4				
5	-24.880,08	-24.200,00	-24.347,45	-147,45
6				
7				
8				
9				
1				
0				
1				
1				
1				
2				
1				
3				
1				
4				
1				
5				
1				
6				
1				
7				
1				
8				

**Jahresabschluss 2012**

**1.17 Stiftungen**

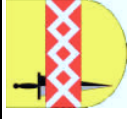


verantwortlich: Beigeordneter Schier

Teilergebnisrechnung		Ergebnis 2011	Fortgeschriebener Ansatz 2012	Ist-Ergebnis 2012	Vergleich Ansatz / Ist
1	Finanzerträge	-11,10			
2	Zinsen und ähnliche Aufwendungen				
<b>2</b>	<b>Finanzergebnis</b> (Zeilen 19 und 20)	<b>-11,10</b>			
<b>2</b>	<b>Ordentliches Ergebnis</b> (Zeilen 18 und 21)	<b>-14.688,45</b>	<b>2.799,00</b>	<b>220,80</b>	<b>-2.578,20</b>
2	Außerordentliche Erträge				
2	Außerordentliche Aufwendungen				
<b>2</b>	<b>Außerordentliches Ergebnis</b> (Zeilen 23 und 24)				
<b>2</b>	<b>Ergebnis - vor Berücksichtigung der internen Leistungsbeziehungen -</b> (Zeilen 22 und 25)	<b>-14.688,45</b>	<b>2.799,00</b>	<b>220,80</b>	<b>-2.578,20</b>
2	Erträge aus internen Leistungsbeziehungen				
2	Aufwendungen aus internen Leistungsbeziehungen	2.545,90			1.385,20
<b>2</b>	<b>Ergebnis</b> (Zeilen 26, 27 und 28)	<b>-12.142,55</b>	<b>2.799,00</b>	<b>1.606,00</b>	<b>-1.193,00</b>

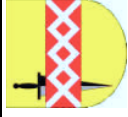
**Jahresabschluss 2012**

**1.17 Stiftungen**



verantwortlich: Beigeordneter Schier

Teilfinanzrechnung		Ergebnis 2011	Fortgeschriebener Ansatz 2012	Ist-Ergebnis 2012	Vergleich Ansatz/Ist
1	Steuern und ähnliche Abgaben				
2	Zuwendungen und allgemeine Umlagen				
3	Sonstige Transfereinzahlungen				
4	Öffentlich-rechtliche Leistungsentgelte				
5	Privatrechtliche Leistungsentgelte	-20.385,54	-24.200,00	<b>-24.376,61</b>	-176,61
6	Kostenersatzungen, Kostenumlagen				
7	Sonstige Einzahlungen				
8	Zinsen und sonstige Finanzeinzahlungen	-11,10			
<b>9</b>	<b>= Einzahlungen aus laufender Verwaltungstätigkeit</b>	<b>-20.396,64</b>	<b>-24.200,00</b>	<b>-24.376,61</b>	<b>-176,61</b>
10	- Personalauszahlungen	2.281,87	2.345,00	<b>2.766,53</b>	421,53
11	- Versorgungsauszahlungen				
12	- Auszahlungen für Sach- und Dienstleistungen		100,00		-100,00
13	- Zinsen und sonstige Finanzauszahlungen				
14	- Transferauszahlungen	7.440,92	24.200,00	<b>24.100,64</b>	-99,36
15	- Sonstige Auszahlungen				
<b>16</b>	<b>= Auszahlungen aus laufender Verwaltungstätigkeit</b>	<b>9.722,79</b>	<b>26.645,00</b>	<b>26.867,17</b>	<b>222,17</b>
<b>17</b>	<b>= Saldo aus laufender Verwaltungs- tätigkeit (Zeilen 9 und 16)</b>	<b>-10.673,85</b>	<b>2.445,00</b>	<b>2.490,56</b>	<b>45,56</b>



verantwortlich: Beigeordneter Schier

Teilfinanzrechnung		Ergebnis 2011	Fortgeschriebener Ansatz 2012	Ist-Ergebnis 2012	Vergleich Ansatz/Ist
	<b>Investitionstätigkeit</b>				
	<b>Einzahlungen</b>				
	aus Zuwendungen für Investitionsmaßnahmen				
1	+				
2	+				
	aus der Veräußerung von Sachanlagen				
3	+				
	aus der Veräußerung von Finanzanlagen				
4	+				
	aus Beiträgen und Entgelten				
5	+				
	Sonstige Investitionseinzahlungen				
6	=				
	<b>Summe: (investive Einzahlungen)</b>				
	<b>Auszahlungen</b>				
	für den Erwerb von Grundstücken/Gebäuden				
7	-				
	für Baumaßnahmen				
8	-				
	für den Erwerb von beweglichem Anlagevermögen				
9	-				
	für den Erwerb von Finanzanlagen				
10	-				
	von aktivierbaren Zuwendungen				
11	-				
	Sonstige Investitionsauszahlungen				
12	-				
13	=				
	<b>Summe: (investive Auszahlungen)</b>				
	<b>Saldo der Investitionstätigkeit (Ein- ./- Auszahlung)</b>				
14	=				

**Jahresabschluss 2012**

**1.17 Stiftungen**

**1.17.01 Stiftungen**

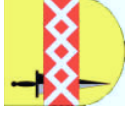
verantwortlich: Herr Wiesner



Teilergebnisrechnung		Ergebnis 2011	Fortgeschriebener Ansatz 2012	Ist-Ergebnis 2012	Vergleich Ansatz / Ist
1	Steuern und ähnliche Abgaben				
2	+ Zuwendungen und allgemeine Umlagen				
3	+ Sonstige Transfererträge				
4	+ Öffentlich-rechtliche Leistungsentgelte				
5	+ Privatrechtliche Leistungsentgelte	-24.880,08	-24.200,00	-24.347,45	-147,45
6	+ Kostenerstattungen und Kostenumlagen				
7	+ Sonstige ordentliche Erträge				
8	+ Aktivierte Eigenleistungen			-2.286,81	-2.286,81
9	+/- Bestandsveränderungen				
<b>10</b>	<b>= Ordentliche Erträge</b>	<b>-24.880,08</b>	<b>-24.200,00</b>	<b>-26.634,26</b>	<b>-2.434,26</b>
11	- Personalaufwendungen	2.761,47	2.699,00	2.754,42	55,42
12	- Versorgungsaufwendungen				
13	- Aufwendungen für Sach- und Dienstleistungen		100,00		-100,00
14	- Bilanzielle Abschreibungen				
15	- Transferaufwendungen	7.440,92	24.200,00	24.100,64	-99,36
16	- Sonstige ordentliche Aufwendungen	0,34			
<b>17</b>	<b>= Ordentliche Aufwendungen</b>	<b>10.202,73</b>	<b>26.999,00</b>	<b>26.855,06</b>	<b>-143,94</b>
<b>18</b>	<b>= Ergebnis der laufenden Verwaltungstätigkeit (Zeilen 10 und 17)</b>	<b>-14.677,35</b>	<b>2.799,00</b>	<b>220,80</b>	<b>-2.578,20</b>

**Jahresabschluss 2012**

**1.17 Stiftungen**  
1.17.01 Stiftungen



verantwortlich: Herr Wiesner

Teilergebnisrechnung		Ergebnis 2011	Fortgeschriebener Ansatz 2012	Ist-Ergebnis 2012	Vergleich Ansatz / Ist
1	+ Finanzerträge	-11,10			
2	- Zinsen und ähnliche Aufwendungen				
<b>2</b>	<b>= Finanzergebnis (Zeilen 19 und 20)</b>	<b>-11,10</b>			
<b>2</b>	<b>= Ordentliches Ergebnis (Zeilen 18 und 21)</b>	<b>-14.688,45</b>	<b>2.799,00</b>	<b>220,80</b>	<b>-2.578,20</b>
2	+ Außerordentliche Erträge				
2	- Außerordentliche Aufwendungen				
<b>2</b>	<b>= Außerordentliches Ergebnis (Zeilen 23 und 24)</b>				
<b>2</b>	<b>= Ergebnis - vor Berücksichtigung der internen Leistungsbeziehungen - (Zeilen 22 und 25)</b>	<b>-14.688,45</b>	<b>2.799,00</b>	<b>220,80</b>	<b>-2.578,20</b>
2	+ Erträge aus internen Leistungsbeziehungen				
2	- Aufwendungen aus internen Leistungsbeziehungen	2.545,90			1.385,20
<b>2</b>	<b>= Ergebnis (Zeilen 26, 27 und 28)</b>	<b>-12.142,55</b>	<b>2.799,00</b>	<b>1.606,00</b>	<b>-1.193,00</b>

**Jahresabschluss 2012**

**1.17 Stiftungen**  
1.17.01 Stiftungen



verantwortlich: Herr Wiesner

Teilfinanzrechnung		Ergebnis 2011	Fortgeschriebener Ansatz 2012	Ist-Ergebnis 2012	Vergleich Ansatz/Ist
1	Steuern und ähnliche Abgaben				
2	+ Zuwendungen und allgemeine Umlagen				
3	+ Sonstige Transfereinzahlungen				
4	+ Öffentlich-rechtliche Leistungsentgelte				
5	+ Privatrechtliche Leistungsentgelte	-20.385,54	-24.200,00	<b>-24.376,61</b>	-176,61
6	+ Kostenerstattungen, Kostenumlagen				
7	+ Sonstige Einzahlungen				
8	+ Zinsen und sonstige Finanzeinzahlungen	-11,10			
<b>9</b>	<b>= Einzahlungen aus laufender Verwaltungstätigkeit</b>	<b>-20.396,64</b>	<b>-24.200,00</b>	<b>-24.376,61</b>	<b>-176,61</b>
10	- Personalauszahlungen	2.281,87	2.345,00	<b>2.766,53</b>	421,53
11	- Versorgungsauszahlungen				
12	- Auszahlungen für Sach- und Dienstleistungen		100,00		-100,00
13	- Zinsen und sonstige Finanzauszahlungen				
14	- Transferauszahlungen	7.440,92	24.200,00	<b>24.100,64</b>	-99,36
15	- Sonstige Auszahlungen				
<b>16</b>	<b>= Auszahlungen aus laufender Verwaltungstätigkeit</b>	<b>9.722,79</b>	<b>26.645,00</b>	<b>26.867,17</b>	<b>222,17</b>
<b>17</b>	<b>= Saldo aus laufender Verwaltungs- tätigkeit (Zeilen 9 und 16)</b>	<b>-10.673,85</b>	<b>2.445,00</b>	<b>2.490,56</b>	<b>45,56</b>

**Jahresabschluss 2012**

**1.17 Stiftungen**  
1.17.01 Stiftungen



verantwortlich: Herr Wiesner

Teilfinanzrechnung		Ergebnis 2011	Fortgeschriebener Ansatz 2012	Ist-Ergebnis 2012	Vergleich Ansatz/Ist
	<b>Investitionstätigkeit Einzahlungen</b> aus Zuwendungen für Investitionsmaßnahmen				
1	+				
2	+				
3	+				
4	+				
5	+				
6	=				
	<b>Auszahlungen</b> für den Erwerb von Grundstücken/Gebäuden				
7	-				
8	-				
9	-				
10	-				
11	-				
12	-				
13	=				
14	=				