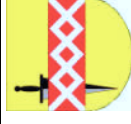


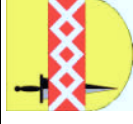
# Jahresabschluss 2011

## 1.11 Ver- und Entsorgung



verantwortlich: Bürgermeister Henseleer

Teilergebnisrechnung		Ergebnis 2010	Fortgeschriebener Ansatz 2011	Ist-Ergebnis 2011	Vergleich Ansatz / Ist
1	Steuern und ähnliche Abgaben				
2	+ Zuwendungen und allgemeine Umlagen				
3	+ Sonstige Transfererträge				
4	+ Öffentlich-rechtliche Leistungsentgelte	-330,00	-250,00	-286,00	-36,00
5	+ Privatrechtliche Leistungsentgelte				
6	+ Kostenerstattungen und Kostenumlagen	-246.734,61	-255.800,00	-298.956,79	-43.156,79
7	+ Sonstige ordentliche Erträge	-2.791.210,92	-2.610.698,00	-2.723.373,47	-112.675,47
8	+ Aktivierte Eigenleistungen				
9	+/- Bestandsveränderungen				
10	= <b>Ordentliche Erträge</b>	<b>-3.038.275,53</b>	<b>-2.866.748,00</b>	<b>-3.022.616,26</b>	<b>-155.868,26</b>
11	- Personalaufwendungen	63.632,63	42.858,00	43.829,31	971,31
12	- Versorgungsaufwendungen	481,01		-0,01	-0,01
13	- Aufwendungen für Sach- und Dienstleistungen	164.552,51	178.800,00	170.285,19	-8.514,81
14	- Bilanzielle Abschreibungen				
15	- Transferaufwendungen				
16	- Sonstige ordentliche Aufwendungen	158.496,74	238.050,00	327.526,08	89.476,08
17	= <b>Ordentliche Aufwendungen</b>	<b>387.162,89</b>	<b>459.708,00</b>	<b>541.640,57</b>	<b>81.932,57</b>
18	= <b>Ergebnis der laufenden Verwaltungstätigkeit</b> (Zeilen 10 und 17)	<b>-2.651.112,64</b>	<b>-2.407.040,00</b>	<b>-2.480.975,69</b>	<b>-73.935,69</b>

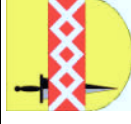


verantwortlich: Bürgermeister Henseleer

<b>Teilergebnisrechnung</b>		<b>Ergebnis 2010</b>	<b>Fortgeschriebener Ansatz 2011</b>	<b>Ist-Ergebnis 2011</b>	<b>Vergleich Ansatz / Ist</b>
19	+	Finanzerträge	-1.057.883,00	-1.247.192,00	-286.292,00
20	-	Zinsen und ähnliche Aufwendungen			
<b>21</b>	<b>=</b>	<b>Finanzergebnis</b> (Zeilen 19 und 20)	<b>-1.057.883,00</b>	<b>-1.247.192,00</b>	<b>-286.292,00</b>
<b>22</b>	<b>=</b>	<b>Ordentliches Ergebnis</b> (Zeilen 18 und 21)	<b>-3.708.995,64</b>	<b>-3.728.167,69</b>	<b>-360.227,69</b>
23	+	Außerordentliche Erträge			
24	-	Außerordentliche Aufwendungen			
<b>25</b>	<b>=</b>	<b>Außerordentliches Ergebnis</b> (Zeilen 23 und 24)			
<b>26</b>	<b>=</b>	<b>Ergebnis - vor Berücksichtigung der internen Leistungsbeziehungen - (Zeilen 22 und 25)</b>	<b>-3.708.995,64</b>	<b>-3.728.167,69</b>	<b>-360.227,69</b>
27	+	Erträge aus internen Leistungsbeziehungen			
28	-	Aufwendungen aus internen Leistungsbeziehungen	4.033,09		8.656,05
<b>29</b>	<b>=</b>	<b>Ergebnis</b> (Zeilen 26, 27 und 28)	<b>-3.704.962,55</b>	<b>-3.719.511,64</b>	<b>-351.571,64</b>

**Jahresabschluss 2011**

**1.11 Ver- und Entsorgung**

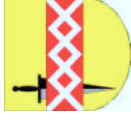


verantwortlich: Bürgermeister Henseleer

Teilfinanzrechnung		Ergebnis 2010	Fortgeschriebener Ansatz 2011	Ist-Ergebnis 2011	Vergleich Ansatz/Ist
1	Steuern und ähnliche Abgaben				
2	+ Zuwendungen und allgemeine Umlagen				
3	+ Sonstige Transfereinzahlungen				
4	+ Öffentlich-rechtliche Leistungsentgelte	-308,00	-250,00	-286,00	-36,00
5	+ Privatrechtliche Leistungsentgelte				
6	+ Kostenerstattungen, Kostenumlagen	-275.719,56	-255.800,00	-229.381,48	26.418,52
7	+ Sonstige Einzahlungen	-2.784.700,39	-2.610.000,00	-2.727.225,92	-117.225,92
8	+ Zinsen und sonstige Finanzeinzahlungen	-1.070.560,06	-960.900,00	-1.247.192,00	-286.292,00
<b>9</b>	<b>= Einzahlungen aus laufender Verwaltungstätigkeit</b>	<b>-4.131.288,01</b>	<b>-3.826.950,00</b>	<b>-4.204.085,40</b>	<b>-377.135,40</b>
10	- Personalauszahlungen	34.474,44	37.596,00	38.447,12	851,12
11	- Versorgungsauszahlungen				
12	- Auszahlungen für Sach- und Dienstleistungen	154.774,87	178.800,00	204.750,23	25.950,23
13	- Zinsen und sonstige Finanzauszahlungen				
14	- Transferauszahlungen				
15	- Sonstige Auszahlungen	151.347,54	238.050,00	235.609,07	-2.440,93
<b>16</b>	<b>= Auszahlungen aus laufender Verwaltungstätigkeit</b>	<b>340.596,85</b>	<b>454.446,00</b>	<b>478.806,42</b>	<b>24.360,42</b>
<b>17</b>	<b>= Saldo aus laufender Verwaltungstätigkeit (Zeilen 9 und 16)</b>	<b>-3.790.691,16</b>	<b>-3.372.504,00</b>	<b>-3.725.278,98</b>	<b>-352.774,98</b>

**Jahresabschluss 2011**

**1.11 Ver- und Entsorgung**



verantwortlich: Bürgermeister Henseleer

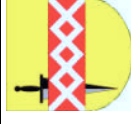
Teilfinanzrechnung		Ergebnis 2010	Fortgeschriebener Ansatz 2011	Ist-Ergebnis 2011	Vergleich Ansatz/Ist
	<b>Investitionstätigkeit Einzahlungen</b> aus Zuwendungen für Investitionsmaßnahmen				
1	+				
2	+				
3	+				
4	+				
5	+				
6	=				
	<b>Auszahlungen</b> für den Erwerb von Grundstücken/Gebäuden				
7	-				
8	-				
9	-				
10	-				
11	-				
12	-				
13	=				
14	=				

# Jahresabschluss 2011

## 1.11 Ver- und Entsorgung

### 1.11.01 Elektrizitätsversorgung

verantwortlich: Frau Lanzrath



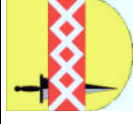
Teilergebnisrechnung		Ergebnis 2010	Fortgeschriebener Ansatz 2011	Ist-Ergebnis 2011	Vergleich Ansatz / Ist
1					
2	+ Steuern und ähnliche Abgaben				
3	+ Zuwendungen und allgemeine Umlagen				
4	+ Sonstige Transfererträge				
5	+ Öffentlich-rechtliche Leistungsentgelte				
6	+ Privatrechtliche Leistungsentgelte				
7	+ Kostenerstattungen und Kostenumlagen				
8	+ Sonstige ordentliche Erträge	-2.127.748,59	-2.000.000,00	-2.006.990,91	-6.990,91
9	+ Aktivierte Eigenleistungen				
10	+/- Bestandsveränderungen				
10	= <b>Ordentliche Erträge</b>	<b>-2.127.748,59</b>	<b>-2.000.000,00</b>	<b>-2.006.990,91</b>	<b>-6.990,91</b>
11	- Personalaufwendungen	1.546,60	1.707,00	1.952,22	245,22
12	- Versorgungsaufwendungen	56,59		0,01	0,01
13	- Aufwendungen für Sach- und Dienstleistungen	0,05			
14	- Bilanzielle Abschreibungen				
15	- Transferaufwendungen				
16	- Sonstige ordentliche Aufwendungen	9.184,19	40.000,00	114.679,01	74.679,01
17	= <b>Ordentliche Aufwendungen</b>	<b>10.787,43</b>	<b>41.707,00</b>	<b>116.631,24</b>	<b>74.924,24</b>
18	= <b>Ergebnis der laufenden Verwaltungstätigkeit</b> (Zeilen 10 und 17)	<b>-2.116.961,16</b>	<b>-1.958.293,00</b>	<b>-1.890.359,67</b>	<b>67.933,33</b>

**Jahresabschluss 2011**

**1.11 Ver-und Entsorgung**

1.11.01 Elektrizitätsversorgung

verantwortlich: Frau Lanzrath



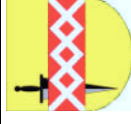
Teilergebnisrechnung		Ergebnis 2010	Fortgeschriebener Ansatz 2011	Ist-Ergebnis 2011	Vergleich Ansatz / Ist
19	+				
20	-				
<b>21</b>	<b>=</b>				
<b>22</b>	<b>=</b>	<b>-2.116.961,16</b>	<b>-1.958.293,00</b>	<b>-1.890.359,67</b>	<b>67.933,33</b>
23	+				
24	-				
<b>25</b>	<b>=</b>				
<b>26</b>	<b>=</b>	<b>-2.116.961,16</b>	<b>-1.958.293,00</b>	<b>-1.890.359,67</b>	<b>67.933,33</b>
27	+				
28	-	474,39		1.018,18	1.018,18
<b>29</b>	<b>=</b>	<b>-2.116.486,77</b>	<b>-1.958.293,00</b>	<b>-1.889.341,49</b>	<b>68.951,51</b>

# Jahresabschluss 2011

## 1.11 Ver- und Entsorgung

### 1.11.01 Elektrizitätsversorgung

verantwortlich: Frau Lanzrath



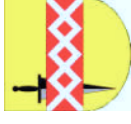
Teilfinanzrechnung		Ergebnis 2010	Fortgeschriebener Ansatz 2011	Ist-Ergebnis 2011	Vergleich Ansatz/Ist
1					
	Steuern und ähnliche Abgaben				
2	+				
	Zuwendungen und allgemeine Umlagen				
3	+				
	Sonstige Transfereinzahlungen				
4	+				
	Öffentlich-rechtliche Leistungsentgelte				
5	+				
	Privatrechtliche Leistungsentgelte				
6	+				
	Kostenerstattungen, Kostenumlagen				
7	+	-2.122.740,00	-2.000.000,00	-2.011.887,63	-11.887,63
8	+				
	Zinsen und sonstige Finanzeinzahlungen				
9	=	-2.122.740,00	-2.000.000,00	-2.011.887,63	-11.887,63
	<b>Einzahlungen aus laufender Verwaltungstätigkeit</b>				
10	-	1.157,67	1.300,00	1.324,74	24,74
11	-				
	Versorgungsauszahlungen				
12	-				
	Auszahlungen für Sach- und Dienstleistungen				
13	-				
	Zinsen und sonstige Finanzauszahlungen				
14	-				
	Transferauszahlungen				
15	-	98,50	40.000,00	53.740,54	13.740,54
16	=	1.256,17	41.300,00	55.065,28	13.765,28
	<b>Auszahlungen aus laufender Verwaltungstätigkeit</b>				
17	=	-2.121.483,83	-1.958.700,00	-1.956.822,35	1.877,65
	<b>Saldo aus laufender Verwaltungstätigkeit</b> (Zeilen 9 und 16)				

**Jahresabschluss 2011**

**1.11 Ver- und Entsorgung**

1.11.01 Elektrizitätsversorgung

verantwortlich: Frau Lanzrath



Teilfinanzrechnung		Ergebnis 2010	Fortgeschriebener Ansatz 2011	Ist-Ergebnis 2011	Vergleich Ansatz/Ist
	<b>Investitionstätigkeit Einzahlungen</b> aus Zuwendungen für Investitionsmaßnahmen				
1	+				
2	+				
3	+				
4	+				
5	+				
6	=				
	<b>Auszahlungen</b> für den Erwerb von Grundstücken/Gebäuden				
7	-				
8	-				
9	-				
10	-				
11	-				
12	-				
13	=				
14	=				

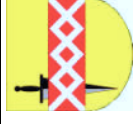


# Jahresabschluss 2011

## 1.11 Ver- und Entsorgung

### 1.11.02 Gasversorgung

verantwortlich: Frau Lanzrath



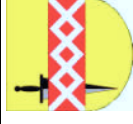
Teilergebnisrechnung		Ergebnis 2010	Fortgeschriebener Ansatz 2011	Ist-Ergebnis 2011	Vergleich Ansatz / Ist
1					
2	+ Steuern und ähnliche Abgaben				
3	+ Zuwendungen und allgemeine Umlagen				
4	+ Sonstige Transfererträge				
5	+ Öffentlich-rechtliche Leistungsentgelte				
6	+ Privatrechtliche Leistungsentgelte				
7	+ Kostenerstattungen und Kostenumlagen				
8	+ Sonstige ordentliche Erträge	-86.270,39	-90.000,00	-127.082,56	-37.082,56
9	+ Aktivierte Eigenleistungen				
10	+/- Bestandsveränderungen				
10	= <b>Ordentliche Erträge</b>	<b>-86.270,39</b>	<b>-90.000,00</b>	<b>-127.082,56</b>	<b>-37.082,56</b>
11	- Personalaufwendungen	820,44	887,00	1.013,48	126,48
12	- Versorgungsaufwendungen	28,30		-0,02	-0,02
13	- Aufwendungen für Sach- und Dienstleistungen	0,03			
14	- Bilanzielle Abschreibungen				
15	- Transferaufwendungen				
16	- Sonstige ordentliche Aufwendungen	128.250,71	137.000,00	191.648,41	54.648,41
17	= <b>Ordentliche Aufwendungen</b>	<b>129.099,48</b>	<b>137.887,00</b>	<b>192.661,87</b>	<b>54.774,87</b>
18	= <b>Ergebnis der laufenden Verwaltungstätigkeit</b> (Zeilen 10 und 17)	<b>42.829,09</b>	<b>47.887,00</b>	<b>65.579,31</b>	<b>17.692,31</b>

**Jahresabschluss 2011**

**1.11 Ver-und Entsorgung**

1.11.02 Gasversorgung

verantwortlich: Frau Lanzrath



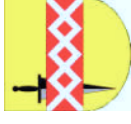
<b>Teilergebnisrechnung</b>		<b>Ergebnis 2010</b>	<b>Fortgeschriebener Ansatz 2011</b>	<b>Ist-Ergebnis 2011</b>	<b>Vergleich Ansatz / Ist</b>
19	+	Finanzerträge	-295.389,00	-267.327,00	-1.327,00
20	-	Zinsen und ähnliche Aufwendungen			
<b>21</b>	<b>=</b>	<b>Finanzergebnis</b> (Zeilen 19 und 20)	<b>-295.389,00</b>	<b>-267.327,00</b>	<b>-1.327,00</b>
<b>22</b>	<b>=</b>	<b>Ordentliches Ergebnis</b> (Zeilen 18 und 21)	<b>-252.559,91</b>	<b>-201.747,69</b>	<b>16.365,31</b>
23	+	Außerordentliche Erträge			
24	-	Außerordentliche Aufwendungen			
<b>25</b>	<b>=</b>	<b>Außerordentliches Ergebnis</b> (Zeilen 23 und 24)			
<b>26</b>	<b>=</b>	<b>Ergebnis - vor Berücksichtigung der internen Leistungsbeziehungen - (Zeilen 22 und 25)</b>	<b>-252.559,91</b>	<b>-201.747,69</b>	<b>16.365,31</b>
27	+	Erträge aus internen Leistungsbeziehungen			
28	-	Aufwendungen aus internen Leistungsbeziehungen	237,20	509,29	509,29
<b>29</b>	<b>=</b>	<b>Ergebnis</b> (Zeilen 26, 27 und 28)	<b>-252.322,71</b>	<b>-201.238,40</b>	<b>16.874,60</b>

**Jahresabschluss 2011**

**1.11 Ver- und Entsorgung**

1.11.02 Gasversorgung

verantwortlich: Frau Lanzrath



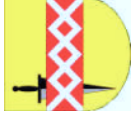
Teilfinanzrechnung		Ergebnis 2010	Fortgeschriebener Ansatz 2011	Ist-Ergebnis 2011	Vergleich Ansatz/Ist
1					
	Steuern und ähnliche Abgaben				
2	+				
	Zuwendungen und allgemeine Umlagen				
3	+				
	Sonstige Transfereinzahlungen				
4	+				
	Öffentlich-rechtliche Leistungsentgelte				
5	+				
	Privatrechtliche Leistungsentgelte				
6	+				
	Kostenerstattungen, Kostenumlagen				
7	+	-86.270,39	-90.000,00	-127.038,29	-37.038,29
8	+	-295.389,00	-266.000,00	-267.327,00	-1.327,00
<b>9</b>	<b>=</b>	<b>-381.659,39</b>	<b>-356.000,00</b>	<b>-394.365,29</b>	<b>-38.365,29</b>
10	-	608,50	678,00	694,32	16,32
11	-				
	Versorgungsauszahlungen				
12	-				
	Auszahlungen für Sach- und Dienstleistungen				
13	-				
	Zinsen und sonstige Finanzauszahlungen				
14	-				
	Transferauszahlungen				
15	-	118.320,20	137.000,00	160.712,83	23.712,83
<b>16</b>	<b>=</b>	<b>118.928,70</b>	<b>137.678,00</b>	<b>161.407,15</b>	<b>23.729,15</b>
	<b>Auszahlungen aus laufender Verwaltungstätigkeit</b>				
<b>17</b>	<b>=</b>	<b>-262.730,69</b>	<b>-218.322,00</b>	<b>-232.958,14</b>	<b>-14.636,14</b>
	<b>Saldo aus laufender Verwaltungstätigkeit (Zeilen 9 und 16)</b>				

**Jahresabschluss 2011**

**1.11 Ver- und Entsorgung**

1.11.02 Gasversorgung

verantwortlich: Frau Lanzrath



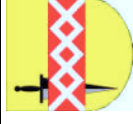
Teilfinanzrechnung		Ergebnis 2010	Fortgeschriebener Ansatz 2011	Ist-Ergebnis 2011	Vergleich Ansatz/Ist
	<b>Investitionstätigkeit Einzahlungen</b> aus Zuwendungen für Investitionsmaßnahmen				
1	+				
2	+				
3	+				
4	+				
5	+				
6	=				
	<b>Auszahlungen</b> für den Erwerb von Grundstücken/Gebäuden				
7	-				
8	-				
9	-				
10	-				
11	-				
12	-				
13	=				
14	=				

# Jahresabschluss 2011

## 1.11 Ver- und Entsorgung

### 1.11.03 Wasserversorgung

verantwortlich: Frau Lanzrath



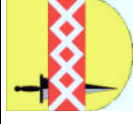
Teilergebnisrechnung		Ergebnis 2010	Fortgeschriebener Ansatz 2011	Ist-Ergebnis 2011	Vergleich Ansatz / Ist
1					
	Steuern und ähnliche Abgaben				
2	+				
	Zuwendungen und allgemeine Umlagen				
3	+				
	Sonstige Transfererträge				
4	+				
	Öffentlich-rechtliche Leistungsentgelte				
5	+				
	Privatrechtliche Leistungsentgelte				
6	+	-29.049,62	-35.000,00	-45.508,32	-10.508,32
	Kostenerstattungen und Kostenumlagen				
7	+	-576.440,97	-520.349,00	-588.300,00	-67.951,00
	Sonstige ordentliche Erträge				
8	+				
	Aktivierete Eigenleistungen				
9	+/-				
	Bestandsveränderungen				
10	=	<b>-605.490,59</b>	<b>-555.349,00</b>	<b>-633.808,32</b>	<b>-78.459,32</b>
11	-	30.633,09	20.132,00	20.432,09	300,09
	Personalaufwendungen				
12	-	198,06			
	Versorgungsaufwendungen				
13	-	0,16			
	Aufwendungen für Sach- und Dienstleistungen				
14	-				
	Bilanzielle Abschreibungen				
15	-				
	Transferaufwendungen				
16	-	21.049,27	61.050,00	21.156,18	-39.893,82
	Sonstige ordentliche Aufwendungen				
17	=	<b>51.880,58</b>	<b>81.182,00</b>	<b>41.588,27</b>	<b>-39.593,73</b>
	<b>Ordentliche Aufwendungen</b>				
18	=	<b>-553.610,01</b>	<b>-474.167,00</b>	<b>-592.220,05</b>	<b>-118.053,05</b>
	<b>Ergebnis der laufenden Verwaltungstätigkeit</b> (Zeilen 10 und 17)				

# Jahresabschluss 2011

## 1.11 Ver- und Entsorgung

### 1.11.03 Wasserversorgung

verantwortlich: Frau Lanzrath



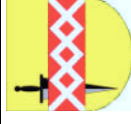
Teilergebnisrechnung		Ergebnis 2010	Fortgeschriebener Ansatz 2011	Ist-Ergebnis 2011	Vergleich Ansatz / Ist
19	+	Finanzerträge	-132.935,00	-132.935,00	-35,00
20	-	Zinsen und ähnliche Aufwendungen			
<b>21</b>	<b>=</b>	<b>Finanzergebnis</b> (Zeilen 19 und 20)	<b>-132.935,00</b>	<b>-132.935,00</b>	<b>-35,00</b>
<b>22</b>	<b>=</b>	<b>Ordentliches Ergebnis</b> (Zeilen 18 und 21)	<b>-686.545,01</b>	<b>-725.155,05</b>	<b>-118.088,05</b>
23	+	Außerordentliche Erträge			
24	-	Außerordentliche Aufwendungen			
<b>25</b>	<b>=</b>	<b>Außerordentliches Ergebnis</b> (Zeilen 23 und 24)			
<b>26</b>	<b>=</b>	<b>Ergebnis - vor Berücksichtigung der internen Leistungsbeziehungen -</b> (Zeilen 22 und 25)	<b>-686.545,01</b>	<b>-725.155,05</b>	<b>-118.088,05</b>
27	+	Erträge aus internen Leistungsbeziehungen			
28	-	Aufwendungen aus internen Leistungsbeziehungen	1.660,75		3.564,29
<b>29</b>	<b>=</b>	<b>Ergebnis</b> (Zeilen 26, 27 und 28)	<b>-684.884,26</b>	<b>-721.590,76</b>	<b>-114.523,76</b>

# Jahresabschluss 2011

## 1.11 Ver- und Entsorgung

### 1.11.03 Wasserversorgung

verantwortlich: Frau Lanzrath



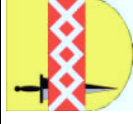
Teilfinanzrechnung		Ergebnis 2010	Fortgeschriebener Ansatz 2011	Ist-Ergebnis 2011	Vergleich Ansatz/Ist
1					
	Steuern und ähnliche Abgaben				
2	+				
	Zuwendungen und allgemeine Umlagen				
3	+				
	Sonstige Transfereinzahlungen				
4	+				
	Öffentlich-rechtliche Leistungsentgelte				
5	+				
	Privatrechtliche Leistungsentgelte				
6	+	-29.049,62	-35.000,00	-40.628,32	-5.628,32
	Kostenerstattungen, Kostenumlagen				
7	+	-575.690,00	-520.000,00	-588.300,00	-68.300,00
	Sonstige Einzahlungen				
8	+	-145.612,06	-132.900,00	-132.935,00	-35,00
	Zinsen und sonstige Finanzeinzahlungen				
<b>9</b>	<b>=</b>	<b>-750.351,68</b>	<b>-687.900,00</b>	<b>-761.863,32</b>	<b>-73.963,32</b>
	<b>Einzahlungen aus laufender Verwaltungstätigkeit</b>				
10	-	16.354,41	17.809,00	18.214,33	405,33
	Personalauszahlungen				
11	-				
	Versorgungsauszahlungen				
12	-				
	Auszahlungen für Sach- und Dienstleistungen				
13	-				
	Zinsen und sonstige Finanzauszahlungen				
14	-				
	Transferauszahlungen				
15	-	32.916,30	61.050,00	21.155,70	-39.894,30
	Sonstige Auszahlungen				
<b>16</b>	<b>=</b>	<b>49.270,71</b>	<b>78.859,00</b>	<b>39.370,03</b>	<b>-39.488,97</b>
	<b>Auszahlungen aus laufender Verwaltungstätigkeit</b>				
<b>17</b>	<b>=</b>	<b>-701.080,97</b>	<b>-609.041,00</b>	<b>-722.493,29</b>	<b>-113.452,29</b>
	<b>Saldo aus laufender Verwaltungstätigkeit (Zeilen 9 und 16)</b>				

**Jahresabschluss 2011**

**1.11 Ver- und Entsorgung**

1.11.03 Wasserversorgung

verantwortlich: Frau Lanzrath



Teilfinanzrechnung		Ergebnis 2010	Fortgeschriebener Ansatz 2011	Ist-Ergebnis 2011	Vergleich Ansatz/Ist
	<b>Investitionstätigkeit Einzahlungen</b> aus Zuwendungen für Investitionsmaßnahmen				
1	+				
2	+				
3	+				
4	+				
5	+				
6	=				
	<b>Auszahlungen</b> für den Erwerb von Grundstücken/Gebäuden				
7	-				
8	-				
9	-				
10	-				
11	-				
12	-				
13	=				
14	=				

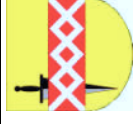


# Jahresabschluss 2011

## 1.11 Ver- und Entsorgung

### 1.11.04 Abwasserbeseitigung

verantwortlich: Frau Lanzrath



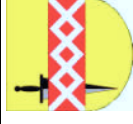
Teilergebnisrechnung		Ergebnis 2010	Fortgeschriebener Ansatz 2011	Ist-Ergebnis 2011	Vergleich Ansatz / Ist
1	Steuern und ähnliche Abgaben				
2	+ Zuwendungen und allgemeine Umlagen				
3	+ Sonstige Transfererträge				
4	+ Öffentlich-rechtliche Leistungsentgelte				
5	+ Privatrechtliche Leistungsentgelte				
6	+ Kostenerstattungen und Kostenumlagen	-42.149,61	-42.000,00	<b>-57.458,32</b>	-15.458,32
7	+ Sonstige ordentliche Erträge	-750,97	-349,00	<b>-1.000,00</b>	-651,00
8	+ Aktivierte Eigenleistungen				
9	+/- Bestandsveränderungen				
<b>10</b>	<b>= Ordentliche Erträge</b>	<b>-42.900,58</b>	<b>-42.349,00</b>	<b>-58.458,32</b>	<b>-16.109,32</b>
11	- Personalaufwendungen	30.632,50	20.132,00	<b>20.431,52</b>	299,52
12	- Versorgungsaufwendungen	198,06			
13	- Aufwendungen für Sach- und Dienstleistungen	0,16			
14	- Bilanzielle Abschreibungen				
15	- Transferaufwendungen				
16	- Sonstige ordentliche Aufwendungen	12,57		<b>0,48</b>	0,48
<b>17</b>	<b>= Ordentliche Aufwendungen</b>	<b>30.843,29</b>	<b>20.132,00</b>	<b>20.432,00</b>	<b>300,00</b>
<b>18</b>	<b>= Ergebnis der laufenden Verwaltungstätigkeit (Zeilen 10 und 17)</b>	<b>-12.057,29</b>	<b>-22.217,00</b>	<b>-38.026,32</b>	<b>-15.809,32</b>

**Jahresabschluss 2011**

**1.11 Ver-und Entsorgung**

**1.11.04 Abwasserbeseitigung**

verantwortlich: Frau Lanzrath



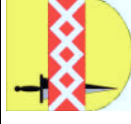
<b>Teilergebnisrechnung</b>		<b>Ergebnis 2010</b>	<b>Fortgeschriebener Ansatz 2011</b>	<b>Ist-Ergebnis 2011</b>	<b>Vergleich Ansatz / Ist</b>
19	+	Finanzerträge	-562.000,00	-846.930,00	-284.930,00
20	-	Zinsen und ähnliche Aufwendungen			
<b>21</b>	<b>=</b>	<b>Finanzergebnis</b> (Zeilen 19 und 20)	<b>-562.000,00</b>	<b>-846.930,00</b>	<b>-284.930,00</b>
<b>22</b>	<b>=</b>	<b>Ordentliches Ergebnis</b> (Zeilen 18 und 21)	<b>-641.616,29</b>	<b>-884.956,32</b>	<b>-300.739,32</b>
23	+	Außerordentliche Erträge			
24	-	Außerordentliche Aufwendungen			
<b>25</b>	<b>=</b>	<b>Außerordentliches Ergebnis</b> (Zeilen 23 und 24)			
<b>26</b>	<b>=</b>	<b>Ergebnis - vor Berücksichtigung der internen Leistungsbeziehungen -</b> (Zeilen 22 und 25)	<b>-641.616,29</b>	<b>-884.956,32</b>	<b>-300.739,32</b>
27	+	Erträge aus internen Leistungsbeziehungen			
28	-	Aufwendungen aus internen Leistungsbeziehungen	1.660,75		3.564,29
<b>29</b>	<b>=</b>	<b>Ergebnis</b> (Zeilen 26, 27 und 28)	<b>-639.955,54</b>	<b>-881.392,03</b>	<b>-297.175,03</b>

# Jahresabschluss 2011

## 1.11 Ver- und Entsorgung

### 1.11.04 Abwasserbeseitigung

verantwortlich: Frau Lanzrath



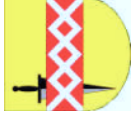
Teilfinanzrechnung		Ergebnis 2010	Fortgeschriebener Ansatz 2011	Ist-Ergebnis 2011	Vergleich Ansatz/Ist
1	Steuern und ähnliche Abgaben				
2	+ Zuwendungen und allgemeine Umlagen				
3	+ Sonstige Transfereinzahlungen				
4	+ Öffentlich-rechtliche Leistungsentgelte				
5	+ Privatrechtliche Leistungsentgelte				
6	+ Kostenerstattungen, Kostenumlagen	-42.149,61	-42.000,00	<b>-52.848,32</b>	-10.848,32
7	+ Sonstige Einzahlungen				
8	+ Zinsen und sonstige Finanzeinzahlungen	-629.559,00	-562.000,00	<b>-846.930,00</b>	-284.930,00
<b>9</b>	<b>= Einzahlungen aus laufender Verwaltungstätigkeit</b>	<b>-671.708,61</b>	<b>-604.000,00</b>	<b>-899.778,32</b>	<b>-295.778,32</b>
10	- Personalauszahlungen	16.353,86	17.809,00	<b>18.213,73</b>	404,73
11	- Versorgungsauszahlungen				
12	- Auszahlungen für Sach- und Dienstleistungen				
13	- Zinsen und sonstige Finanzauszahlungen				
14	- Transferauszahlungen				
15	- Sonstige Auszahlungen	12,54			
<b>16</b>	<b>= Auszahlungen aus laufender Verwaltungstätigkeit</b>	<b>16.366,40</b>	<b>17.809,00</b>	<b>18.213,73</b>	<b>404,73</b>
<b>17</b>	<b>= Saldo aus laufender Verwaltungstätigkeit (Zeilen 9 und 16)</b>	<b>-655.342,21</b>	<b>-586.191,00</b>	<b>-881.564,59</b>	<b>-295.373,59</b>

**Jahresabschluss 2011**

**1.11 Ver- und Entsorgung**

**1.11.04 Abwasserbeseitigung**

verantwortlich: Frau Lanzrath



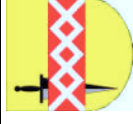
Teilfinanzrechnung		Ergebnis 2010	Fortgeschriebener Ansatz 2011	Ist-Ergebnis 2011	Vergleich Ansatz/Ist
	<b>Investitionstätigkeit</b>				
	<b>Einzahlungen</b>				
	aus Zuwendungen für Investitionsmaßnahmen				
1	+				
2	+				
3	+				
4	+				
5	+				
6	=				
	<b>Auszahlungen</b>				
	für den Erwerb von Grundstücken/Gebäuden				
7	-				
8	-				
9	-				
10	-				
11	-				
12	-				
13	=				
14	=				

# Jahresabschluss 2011

## 1.11 Ver- und Entsorgung

### 1.11.05 Abfallwirtschaft

verantwortlich: Herr Dr. Paulus



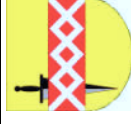
Teilergebnisrechnung		Ergebnis 2010	Fortgeschriebener Ansatz 2011	Ist-Ergebnis 2011	Vergleich Ansatz / Ist
1					
	Steuern und ähnliche Abgaben				
2	+				
	Zuwendungen und allgemeine Umlagen				
3	+				
	Sonstige Transfererträge				
4	+	-330,00	-250,00	-286,00	-36,00
	Öffentlich-rechtliche Leistungsentgelte				
5	+				
	Privatrechtliche Leistungsentgelte				
6	+	-175.535,38	-178.800,00	-195.990,15	-17.190,15
	Kostenerstattungen und Kostenumlagen				
7	+				
	Sonstige ordentliche Erträge				
8	+				
	Aktivierete Eigenleistungen				
9	+/-				
	Bestandsveränderungen				
10	=	<b>-175.865,38</b>	<b>-179.050,00</b>	<b>-196.276,15</b>	<b>-17.226,15</b>
11	-				
	Personalaufwendungen				
12	-				
	Versorgungsaufwendungen				
13	-	164.552,11	178.800,00	170.285,19	-8.514,81
	Aufwendungen für Sach- und Dienstleistungen				
14	-				
	Bilanzielle Abschreibungen				
15	-				
	Transferaufwendungen				
16	-				
	Sonstige ordentliche Aufwendungen			42,00	42,00
17	=	<b>164.552,11</b>	<b>178.800,00</b>	<b>170.327,19</b>	<b>-8.472,81</b>
	<b>Ordentliche Aufwendungen</b>				
18	=	<b>-11.313,27</b>	<b>-250,00</b>	<b>-25.948,96</b>	<b>-25.698,96</b>
	<b>Ergebnis der laufenden Verwaltungstätigkeit</b> (Zeilen 10 und 17)				

**Jahresabschluss 2011**

**1.11 Ver-und Entsorgung**

**1.11.05 Abfallwirtschaft**

verantwortlich: Herr Dr. Paulus



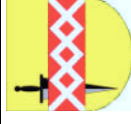
Teilergebnisrechnung		Ergebnis 2010	Fortgeschriebener Ansatz 2011	Ist-Ergebnis 2011	Vergleich Ansatz / Ist
19	+ Finanzerträge				
20	- Zinsen und ähnliche Aufwendungen				
<b>21</b>	<b>= Finanzergebnis</b> (Zeilen 19 und 20)				
<b>22</b>	<b>= Ordentliches Ergebnis</b> (Zeilen 18 und 21)	<b>-11.313,27</b>	<b>-250,00</b>	<b>-25.948,96</b>	<b>-25.698,96</b>
23	+ Außerordentliche Erträge				
24	- Außerordentliche Aufwendungen				
<b>25</b>	<b>= Außerordentliches Ergebnis</b> (Zeilen 23 und 24)				
<b>26</b>	<b>= Ergebnis - vor Berücksichtigung der internen Leistungsbeziehungen -</b> (Zeilen 22 und 25)	<b>-11.313,27</b>	<b>-250,00</b>	<b>-25.948,96</b>	<b>-25.698,96</b>
27	+ Erträge aus internen Leistungsbeziehungen				
28	- Aufwendungen aus internen Leistungsbeziehungen				
<b>29</b>	<b>= Ergebnis</b> (Zeilen 26, 27 und 28)	<b>-11.313,27</b>	<b>-250,00</b>	<b>-25.948,96</b>	<b>-25.698,96</b>

**Jahresabschluss 2011**

**1.11 Ver- und Entsorgung**

1.11.05 Abfallwirtschaft

verantwortlich: Herr Dr. Paulus



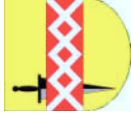
Teilfinanzrechnung		Ergebnis 2010	Fortgeschriebener Ansatz 2011	Ist-Ergebnis 2011	Vergleich Ansatz/Ist
1	Steuern und ähnliche Abgaben				
2	+ Zuwendungen und allgemeine Umlagen				
3	+ Sonstige Transfereinzahlungen				
4	+ Öffentlich-rechtliche Leistungsentgelte	-308,00	-250,00	-286,00	-36,00
5	+ Privatrechtliche Leistungsentgelte				
6	+ Kostenerstattungen, Kostenumlagen	-204.520,33	-178.800,00	-135.904,84	42.895,16
7	+ Sonstige Einzahlungen				
8	+ Zinsen und sonstige Finanzeinzahlungen				
<b>9</b>	<b>= Einzahlungen aus laufender Verwaltungstätigkeit</b>	<b>-204.828,33</b>	<b>-179.050,00</b>	<b>-136.190,84</b>	<b>42.859,16</b>
10	- Personalauszahlungen				
11	- Versorgungsauszahlungen				
12	- Auszahlungen für Sach- und Dienstleistungen	154.774,87	178.800,00	204.750,23	25.950,23
13	- Zinsen und sonstige Finanzauszahlungen				
14	- Transferauszahlungen				
15	- Sonstige Auszahlungen				
<b>16</b>	<b>= Auszahlungen aus laufender Verwaltungstätigkeit</b>	<b>154.774,87</b>	<b>178.800,00</b>	<b>204.750,23</b>	<b>25.950,23</b>
<b>17</b>	<b>= Saldo aus laufender Verwaltungstätigkeit (Zeilen 9 und 16)</b>	<b>-50.053,46</b>	<b>-250,00</b>	<b>68.559,39</b>	<b>68.809,39</b>

**Jahresabschluss 2011**

**1.11 Ver- und Entsorgung**

**1.11.05 Abfallwirtschaft**

verantwortlich: Herr Dr. Paulus



Teilfinanzrechnung		Ergebnis 2010	Fortgeschriebener Ansatz 2011	Ist-Ergebnis 2011	Vergleich Ansatz/Ist
	<b>Investitionstätigkeit Einzahlungen</b> aus Zuwendungen für Investitionsmaßnahmen				
1	+				
2	+				
3	+				
4	+				
5	+				
6	=				
	<b>Auszahlungen</b> für den Erwerb von Grundstücken/Gebäuden				
7	-				
8	-				
9	-				
10	-				
11	-				
12	-				
13	=				
14	=				