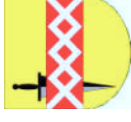


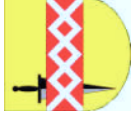
verantwortlich: Beigeordneter Schier

Teilergebnisrechnung		Ergebnis 2010	Fortgeschriebener Ansatz 2011	Ist-Ergebnis 2011	Vergleich Ansatz / Ist
1					
2	+ Steuern und ähnliche Abgaben				
3	+ Zuwendungen und allgemeine Umlagen	22,00			
4	+ Sonstige Transfererträge				
5	+ Öffentlich-rechtliche Leistungsentgelte	-9.727,68	-7.000,00	-9.741,00	-2.741,00
6	+ Privatrechtliche Leistungsentgelte				
7	+ Kostenerstattungen und Kostenumlagen	-33.337,90	-3.000,00	-807,12	2.192,88
8	+ Sonstige ordentliche Erträge	-28.573,56		-58.646,00	-58.646,00
9	+ Aktivierte Eigenleistungen				
10	+/- Bestandsveränderungen				
10	= Ordentliche Erträge	-71.617,14	-10.000,00	-69.194,12	-59.194,12
11	- Personalaufwendungen	350.476,94	370.393,00	394.984,23	24.591,23
12	- Versorgungsaufwendungen	22.920,04			
13	- Aufwendungen für Sach- und Dienstleistungen	57.855,95	198.000,00	68.557,52	-129.442,48
14	- Bilanzielle Abschreibungen		20,00		-20,00
15	- Transferaufwendungen				
16	- Sonstige ordentliche Aufwendungen	17.776,98	21.300,00	17.296,03	-4.003,97
17	= Ordentliche Aufwendungen	449.029,91	589.713,00	480.837,78	-108.875,22
18	= Ergebnis der laufenden Verwaltungstätigkeit (Zeilen 10 und 17)	377.412,77	579.713,00	411.643,66	-168.069,34



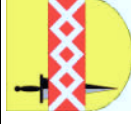
verantwortlich: Beigeordneter Schier

Teilergebnisrechnung		Ergebnis 2010	Fortgeschriebener Ansatz 2011	Ist-Ergebnis 2011	Vergleich Ansatz / Ist
19	+ Finanzerträge				
20	- Zinsen und ähnliche Aufwendungen				
21	= Finanzergebnis (Zeilen 19 und 20)				
22	= Ordentliches Ergebnis (Zeilen 18 und 21)	377.412,77	579.713,00	411.643,66	-168.069,34
23	+ Außerordentliche Erträge				
24	- Außerordentliche Aufwendungen				
25	= Außerordentliches Ergebnis (Zeilen 23 und 24)				
26	= Ergebnis - vor Berücksichtigung der internen Leistungsbeziehungen - (Zeilen 22 und 25)	377.412,77	579.713,00	411.643,66	-168.069,34
27	+ Erträge aus internen Leistungsbeziehungen				
28	- Aufwendungen aus internen Leistungsbeziehungen	207.833,43			433.686,59
29	= Ergebnis (Zeilen 26, 27 und 28)	585.246,20	579.713,00	845.330,25	265.617,25



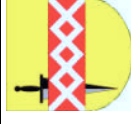
verantwortlich: Beigeordneter Schier

Teilfinanzrechnung		Ergebnis 2010	Fortgeschriebener Ansatz 2011	Ist-Ergebnis 2011	Vergleich Ansatz/Ist
1					
	Steuern und ähnliche Abgaben				
2	+	Zuwendungen und allgemeine Umlagen	22,00		
3	+	Sonstige Transfereinzahlungen			
4	+	Öffentlich-rechtliche Leistungsentgelte	-9.467,68	-10.127,40	-3.127,40
5	+	Privatrechtliche Leistungsentgelte			
6	+	Kostenerstattungen, Kostenumlagen	-33.337,90	-807,12	2.192,88
7	+	Sonstige Einzahlungen	-1.966,99	-581,08	-581,08
8	+	Zinsen und sonstige Finanzeinzahlungen			
9	=	Einzahlungen aus laufender Verwaltungstätigkeit	-44.750,57	-11.515,60	-1.515,60
10	-	Personalauszahlungen	333.232,20	365.954,21	12.838,21
11	-	Versorgungsauszahlungen			
12	-	Auszahlungen für Sach- und Dienstleistungen	60.669,49	61.979,99	-136.020,01
13	-	Zinsen und sonstige Finanzauszahlungen			
14	-	Transferauszahlungen			
15	-	Sonstige Auszahlungen	17.684,42	16.794,42	-4.505,58
16	=	Auszahlungen aus laufender Verwaltungstätigkeit	411.586,11	444.728,62	-127.687,38
17	=	Saldo aus laufender Verwaltungstätigkeit (Zeilen 9 und 16)	366.835,54	433.213,02	-129.202,98

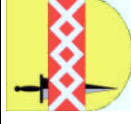


verantwortlich: Beigeordneter Schier

Teilfinanzrechnung		Ergebnis 2010	Fortgeschriebener Ansatz 2011	Ist-Ergebnis 2011	Vergleich Ansatz/Ist
	Investitionstätigkeit Einzahlungen aus Zuwendungen für Investitionsmaßnahmen				
1	+				
2	+				
3	+				
4	+				
5	+				
6	=				
	Auszahlungen für den Erwerb von Grundstücken/Gebäuden				
7	-				
8	-				
9	-				
10	-				
11	-				
12	-				
13	=				
14	=				

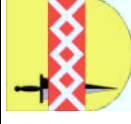


Teilergebnisrechnung		Ergebnis 2010	Fortgeschriebener Ansatz 2011	Ist-Ergebnis 2011	Vergleich Ansatz / Ist
1					
2	+ Steuern und ähnliche Abgaben				
3	+ Zuwendungen und allgemeine Umlagen	22,00			
4	+ Sonstige Transfererträge				
5	+ Öffentlich-rechtliche Leistungsentgelte	-9.727,68	-7.000,00	-9.741,00	-2.741,00
6	+ Privatrechtliche Leistungsentgelte				
7	+ Kostenerstattungen und Kostenumlagen	-33.337,90	-3.000,00	-807,12	2.192,88
8	+ Sonstige ordentliche Erträge	-28.573,56		-58.646,00	-58.646,00
9	+ Aktivierte Eigenleistungen				
10	+/- Bestandsveränderungen				
10	= Ordentliche Erträge	-71.617,14	-10.000,00	-69.194,12	-59.194,12
11	- Personalaufwendungen	350.476,94	370.393,00	394.984,23	24.591,23
12	- Versorgungsaufwendungen	22.920,04			
13	- Aufwendungen für Sach- und Dienstleistungen	57.855,95	198.000,00	68.557,52	-129.442,48
14	- Bilanzielle Abschreibungen		20,00		-20,00
15	- Transferaufwendungen				
16	- Sonstige ordentliche Aufwendungen	17.776,98	21.300,00	17.296,03	-4.003,97
17	= Ordentliche Aufwendungen	449.029,91	589.713,00	480.837,78	-108.875,22
18	= Ergebnis der laufenden Verwaltungstätigkeit (Zeilen 10 und 17)	377.412,77	579.713,00	411.643,66	-168.069,34



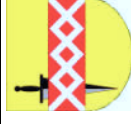
verantwortlich: Herr Eril

Teilergebnisrechnung		Ergebnis 2010	Fortgeschriebener Ansatz 2011	Ist-Ergebnis 2011	Vergleich Ansatz / Ist
19	+				
20	-				
21	=				
22	=	377.412,77	579.713,00	411.643,66	-168.069,34
23	+				
24	-				
25	=				
26	=	377.412,77	579.713,00	411.643,66	-168.069,34
27	+				
28	-	207.833,43			433.686,59
29	=	585.246,20	579.713,00	845.330,25	265.617,25



verantwortlich: Herr Eril

Teilfinanzrechnung		Ergebnis 2010	Fortgeschriebener Ansatz 2011	Ist-Ergebnis 2011	Vergleich Ansatz/Ist
1	Steuern und ähnliche Abgaben				
2	+ Zuwendungen und allgemeine Umlagen	22,00			
3	+ Sonstige Transfereinzahlungen				
4	+ Öffentlich-rechtliche Leistungsentgelte	-9.467,68	-7.000,00	-10.127,40	-3.127,40
5	+ Privatrechtliche Leistungsentgelte				
6	+ Kostenerstattungen, Kostenumlagen	-33.337,90	-3.000,00	-807,12	2.192,88
7	+ Sonstige Einzahlungen	-1.966,99		-581,08	-581,08
8	+ Zinsen und sonstige Finanzeinzahlungen				
9	= Einzahlungen aus laufender Verwaltungstätigkeit	-44.750,57	-10.000,00	-11.515,60	-1.515,60
10	- Personalauszahlungen	333.232,20	353.116,00	365.954,21	12.838,21
11	- Versorgungsauszahlungen				
12	- Auszahlungen für Sach- und Dienstleistungen	60.669,49	198.000,00	61.979,99	-136.020,01
13	- Zinsen und sonstige Finanzauszahlungen				
14	- Transferauszahlungen				
15	- Sonstige Auszahlungen	17.684,42	21.300,00	16.794,42	-4.505,58
16	= Auszahlungen aus laufender Verwaltungstätigkeit	411.586,11	572.416,00	444.728,62	-127.687,38
17	= Saldo aus laufender Verwaltungstätigkeit (Zeilen 9 und 16)	366.835,54	562.416,00	433.213,02	-129.202,98



verantwortlich: Herr Eril

Teilfinanzrechnung		Ergebnis 2010	Fortgeschriebener Ansatz 2011	Ist-Ergebnis 2011	Vergleich Ansatz/Ist
	Investitionstätigkeit Einzahlungen aus Zuwendungen für Investitionsmaßnahmen				
1	+				
2	+				
3	+				
4	+				
5	+				
6	=				
	Auszahlungen für den Erwerb von Grundstücken/Gebäuden				
7	-				
8	-				
9	-				
10	-				
11	-				
12	-				
13	=				
14	=				