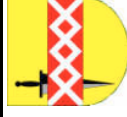


**Jahresrechnung 2010**

**1.12 Verkehrsflächen und -anlagen, ÖPNV**



verantwortlich: Beigeordneter Schier

Teilergebnisrechnung		Ergebnis 2009	Fortgeschriebener Ansatz 2010	Ist-Ergebnis 2010	Vergleich Ansatz / Ist
1					
	Steuern und ähnliche Abgaben				
2	+	-365.103,04	-325.498,46	-373.521,98	-48.023,52
3	+				
	Sonstige Transfererträge				
4	+	-606.483,07	-557.114,54	-602.422,94	-45.308,40
5	+	-15,34		-15,34	-15,34
	Privatrechtliche Leistungsentgelte				
6	+	-595,00	-3.000,00	-11.152,90	-8.152,90
	Kostenerstattungen und Kostenumlagen				
7	+	-64.797,12	-67.000,00	-37.483,97	29.516,03
	Sonstige ordentliche Erträge				
8	+				
	Aktiviert Eigenleistungen				
9	+/-				
	Bestandsveränderungen				
10	=	<b>-1.036.993,57</b>	<b>-952.613,00</b>	<b>-1.024.597,13</b>	<b>-71.984,13</b>
11	-	571.113,39	587.094,56	577.036,16	-10.058,40
	Personalaufwendungen				
12	-		4.140,36	28.239,77	24.099,41
	Versorgungsaufwendungen				
13	-	3.259.576,12	3.793.333,32	3.374.132,59	-419.200,73
	Aufwendungen für Sach- und Dienstleistungen				
14	-	3.467.225,71	3.406.289,26	3.451.192,55	44.903,29
	Bilanzielle Abschreibungen				
15	-	1.770.499,00	1.500.000,00	1.485.216,00	-14.784,00
	Transferaufwendungen				
16	-	442.288,34	474.071,16	271.556,50	-202.514,66
	Sonstige ordentliche Aufwendungen				
17	=	<b>9.510.702,56</b>	<b>9.764.928,66</b>	<b>9.187.373,57</b>	<b>-577.555,09</b>
	<b>Ordentliche Aufwendungen</b>				
18	=	<b>8.473.708,99</b>	<b>8.812.315,66</b>	<b>8.162.776,44</b>	<b>-649.539,22</b>
	<b>Ergebnis der laufenden Verwaltungstätigkeit</b> (Zeilen 10 und 17)				

**Jahresrechnung 2010**

**1.12 Verkehrsflächen und -anlagen, ÖPNV**

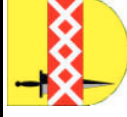


verantwortlich: Beigeordneter Schier

Teilergebnisrechnung		Ergebnis 2009	Fortgeschriebener Ansatz 2010	Ist-Ergebnis 2010	Vergleich Ansatz / Ist
19	+				
20	-				
<b>21</b>	<b>=</b>				
<b>22</b>	<b>=</b>	<b>8.473.708,99</b>	<b>8.812.315,66</b>	<b>8.162.776,44</b>	<b>-649.539,22</b>
23	+				
24	-				
<b>25</b>	<b>=</b>				
<b>26</b>	<b>=</b>	<b>8.473.708,99</b>	<b>8.812.315,66</b>	<b>8.162.776,44</b>	<b>-649.539,22</b>
27	+				
28	-	471.566,61	686.807,38	509.820,19	-176.987,19
<b>29</b>	<b>=</b>	<b>8.945.275,60</b>	<b>9.499.123,04</b>	<b>8.672.596,63</b>	<b>-826.526,41</b>

**Jahresrechnung 2010**

**1.12 Verkehrsflächen und -anlagen, ÖPNV**

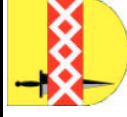


verantwortlich: Beigeordneter Schier

Teilfinanzrechnung		Ergebnis 2009	Fortgeschriebener Ansatz 2010	Ist-Ergebnis 2010	Vergleich Ansatz/Ist
1					
	Steuern und ähnliche Abgaben				
2	+	-28.600,55	-33.000,00	-18.500,00	14.500,00
3	+				
	Sonstige Transfereinzahlungen				
4	+	-11.091,46	-4.000,00	-839,85	3.160,15
5	+	-15,34		-15,34	-15,34
	Öffentlich-rechtliche Leistungsentgelte				
6	+	-595,00	-3.000,00	-42,90	2.957,10
	Privatrechtliche Leistungsentgelte				
7	+	-44.986,89		-17.049,27	-17.049,27
	Kostenerstattungen, Kostenumlagen				
8	+				
	Sonstige Einzahlungen				
	Zinsen und sonstige Finanzeinzahlungen				
9	=	<b>-85.289,24</b>	<b>-40.000,00</b>	<b>-36.447,36</b>	<b>3.552,64</b>
10	-	520.046,19	583.151,00	497.976,58	-85.174,42
11	-				
	Personalauszahlungen				
	Versorgungsauszahlungen				
12	-	3.140.704,85	3.793.278,00	3.399.990,71	-393.287,29
	Auszahlungen für Sach- und Dienstleistungen				
13	-				
	Zinsen und sonstige Finanzauszahlungen				
14	-	1.770.499,00	1.500.000,00	1.485.216,00	-14.784,00
15	-	451.401,54	279.012,00	196.335,69	-82.676,31
	Sonstige Auszahlungen				
16	=	<b>5.882.651,58</b>	<b>6.155.441,00</b>	<b>5.579.518,98</b>	<b>-575.922,02</b>
	<b>Auszahlungen aus laufender Verwaltungstätigkeit</b>				
17	=	<b>5.797.362,34</b>	<b>6.115.441,00</b>	<b>5.543.071,62</b>	<b>-572.369,38</b>
	<b>Saldo aus laufender Verwaltungstätigkeit (Zeilen 9 und 16)</b>				

Jahresrechnung 2010

1.12 Verkehrsflächen und -anlagen, ÖPNV



verantwortlich: Beigeordneter Schier

Teilfinanzrechnung		Ergebnis 2009	Fortgeschriebener Ansatz 2010	Ist-Ergebnis 2010	Vergleich Ansatz/Ist
1	<b>Investitionstätigkeit</b>				
+	<b>Einzahlungen</b>				
	aus Zuwendungen für Investitionsmaßnahmen	-440.081,73	-655.000,00	-277.180,54	377.819,46
2	aus der Veräußerung von Sachanlagen	-160,00	-60.000,00	-3.820,00	56.180,00
3	aus der Veräußerung von Finanzanlagen				
4	aus Beiträgen und Entgelten	-157.979,25	-787.000,00	-239.930,66	547.069,34
5	Sonstige Investitionseinzahlungen	-27.900,43	-67.000,00	-12.358,81	54.641,19
6	<b>Summe: (investive Einzahlungen)</b>	<b>-626.121,41</b>	<b>-1.569.000,00</b>	<b>-533.290,01</b>	<b>1.035.709,99</b>
7	<b>Auszahlungen</b>				
-	für den Erwerb von Grundstücken/Gebäuden	77.576,05	151.500,00	6.213,44	-145.286,56
8	für Baumaßnahmen	1.132.010,68	2.378.200,00	1.330.484,58	-1.047.715,42
9	für den Erwerb von beweglichem Anlagevermögen	46,05			
10	für den Erwerb von Finanzanlagen				
11	von aktivierbaren Zuwendungen				
12	Sonstige Investitionsauszahlungen	74.574,64	151.000,00	41.536,12	-109.463,88
13	<b>Summe: (investive Auszahlungen)</b>	<b>1.284.207,42</b>	<b>2.680.700,00</b>	<b>1.378.234,14</b>	<b>-1.302.465,86</b>
14	<b>Saldo der Investitionstätigkeit (Ein- ./- Auszahlung)</b>	<b>658.086,01</b>	<b>1.111.700,00</b>	<b>844.944,13</b>	<b>-266.755,87</b>

**Jahresrechnung 2010**

**1.12 Verkehrsflächen und -anlagen, ÖPNV**

**1.12.01 Planung und Abrechnung von Straßen**

verantwortlich: Herr Erll



Teilergebnisrechnung		Ergebnis 2009	Fortgeschriebener Ansatz 2010	Ist-Ergebnis 2010	Vergleich Ansatz / Ist
1					
	Steuern und ähnliche Abgaben				
2	+				
	Zuwendungen und allgemeine Umlagen				
3	+				
	Sonstige Transfererträge				
4	+				
	Öffentlich-rechtliche Leistungsentgelte				
5	+				
	Privatrechtliche Leistungsentgelte				
6	+				
	Kostenerstattungen und Kostenumlagen				
7	+	-19.779,06			
	Sonstige ordentliche Erträge				
8	+				
	Aktivierete Eigenleistungen				
9	+/-				
	Bestandsveränderungen				
<b>10</b>	<b>=</b>	<b>-19.779,06</b>			
11	-	-7.497,00			
	Personalaufwendungen				
12	-				
	Versorgungsaufwendungen				
13	-				
	Aufwendungen für Sach- und Dienstleistungen				
14	-				
	Bilanzielle Abschreibungen				
15	-				
	Transferaufwendungen				
16	-				
	Sonstige ordentliche Aufwendungen				
<b>17</b>	<b>=</b>	<b>-7.497,00</b>			
	<b>Ordentliche Aufwendungen</b>				
<b>18</b>	<b>=</b>	<b>-27.276,06</b>			
	<b>Ergebnis der laufenden Verwaltungstätigkeit</b> (Zeilen 10 und 17)				

**Jahresrechnung 2010**

**1.12 Verkehrsflächen und -anlagen, ÖPNV**

**1.12.01 Planung und Abrechnung von Straßen**

verantwortlich: Herr Erll



Teilergebnisrechnung		Ergebnis 2009	Fortgeschriebener Ansatz 2010	Ist-Ergebnis 2010	Vergleich Ansatz / Ist
19	+				
20	-				
<b>21</b>	<b>=</b>				
<b>22</b>	<b>=</b>	<b>-27.276,06</b>			
23	+				
24	-				
<b>25</b>	<b>=</b>				
<b>26</b>	<b>=</b>	<b>-27.276,06</b>			
27	+				
28	-				
<b>29</b>	<b>=</b>	<b>-27.276,06</b>			

**Jahresrechnung 2010**

**1.12 Verkehrsflächen und -anlagen, ÖPNV**

**1.12.01 Planung und Abrechnung von Straßen**

verantwortlich: Herr Erll



Teilfinanzrechnung		Ergebnis 2009	Fortgeschriebener Ansatz 2010	Ist-Ergebnis 2010	Vergleich Ansatz/Ist
1					
2	Steuern und ähnliche Abgaben				
+	Zuwendungen und allgemeine Umlagen				
3	Sonstige Transfereinzahlungen				
+	Öffentlich-rechtliche Leistungsentgelte				
4	Privatrechtliche Leistungsentgelte				
5	Kostenerstattungen, Kostenumlagen				
6	Sonstige Einzahlungen				
7	Zinsen und sonstige Finanzeinzahlungen				
8					
9	<b>= Einzahlungen aus laufender Verwaltungstätigkeit</b>				
10	- Personalauszahlungen				
11	- Versorgungsauszahlungen				
12	- Auszahlungen für Sach- und Dienstleistungen				
13	- Zinsen und sonstige Finanzauszahlungen				
14	- Transferauszahlungen				
15	- Sonstige Auszahlungen				
16	<b>= Auszahlungen aus laufender Verwaltungstätigkeit</b>				
17	<b>= Saldo aus laufender Verwaltungstätigkeit (Zeilen 9 und 16)</b>				

**Jahresrechnung 2010**

**1.12 Verkehrsflächen und -anlagen, ÖPNV**

1.12.01 Planung und Abrechnung von Straßen

verantwortlich: Herr Erll



Teilfinanzrechnung		Ergebnis 2009	Fortgeschriebener Ansatz 2010	Ist-Ergebnis 2010	Vergleich Ansatz/Ist
1	<b>+</b> <b>Investitionstätigkeit</b> Einzahlungen aus Zuwendungen für Investitionsmaßnahmen				
2	+	aus der Veräußerung von Sachanlagen			
3	+	aus der Veräußerung von Finanzanlagen			
4	+	aus Beiträgen und Entgelten			
5	+	Sonstige Investitionseinzahlungen			
6	<b>=</b>	<b>Summe: (investive Einzahlungen)</b>			
7	-	<b>Auszahlungen</b> für den Erwerb von Grundstücken/Gebäuden			
8	-	für Baumaßnahmen			
9	-	für den Erwerb von beweglichem Anlagevermögen			
10	-	für den Erwerb von Finanzanlagen			
11	-	von aktivierbaren Zuwendungen			
12	-	Sonstige Investitionsauszahlungen			
13	<b>=</b>	<b>Summe: (investive Auszahlungen)</b>			
14	<b>=</b>	<b>Saldo der Investitionstätigkeit</b> (Ein- ./- Auszahlung)			



# Jahresrechnung 2010

## 1.12 Verkehrsflächen und -anlagen, ÖPNV

1.12.02 Straßenbau, -unterhaltung, -bewirtschaftung

verantwortlich: Herr Erll/Herr Seipel



Teilergebnisrechnung		Ergebnis 2009	Fortgeschriebener Ansatz 2010	Ist-Ergebnis 2010	Vergleich Ansatz / Ist
1					
	Steuern und ähnliche Abgaben				
2	+	-329.217,42	-285.634,71	-347.718,79	-62.084,08
3	+				
	Sonstige Transfererträge				
4	+	-606.483,07	-557.114,54	-602.422,94	-45.308,40
5	+	-15,34		-15,34	-15,34
	Privatrechtliche Leistungsentgelte				
6	+	-595,00	-3.000,00	-42,90	2.957,10
	Kostenerstattungen und Kostenumlagen				
7	+	-44.673,36	-67.000,00	-33.048,73	33.951,27
8	+				
	Sonstige ordentliche Erträge				
9	+				
	Aktiviere Eigenleistungen				
	Bestandsveränderungen				
10	=	<b>-980.984,19</b>	<b>-912.749,25</b>	<b>-983.248,70</b>	<b>-70.499,45</b>
11	-	525.398,44	539.702,44	525.048,04	-14.654,40
	Personalaufwendungen				
12	-	-0,01	3.812,64	26.004,38	22.191,74
	Versorgungsaufwendungen				
13	-	3.247.694,34	3.777.429,00	3.362.860,58	-414.568,42
	Aufwendungen für Sach- und Dienstleistungen				
14	-	3.458.143,88	3.397.654,33	3.442.113,18	44.458,85
	Bilanzielle Abschreibungen				
15	-				
	Transferaufwendungen				
16	-	145.621,01	270.226,20	90.738,67	-179.487,53
	Sonstige ordentliche Aufwendungen				
17	=	<b>7.376.857,66</b>	<b>7.988.824,61</b>	<b>7.446.764,85</b>	<b>-542.059,76</b>
	<b>Ordentliche Aufwendungen</b>				
18	=	<b>6.395.873,47</b>	<b>7.076.075,36</b>	<b>6.463.516,15</b>	<b>-612.559,21</b>
	<b>Ergebnis der laufenden Verwaltungstätigkeit</b> (Zeilen 10 und 17)				

# Jahresrechnung 2010

## 1.12 Verkehrsflächen und -anlagen, ÖPNV

1.12.02 Straßenbau, -unterhaltung, -bewirtschaftung

verantwortlich: Herr Erll/Herr Seipel



Teilergebnisrechnung		Ergebnis 2009	Fortgeschriebener Ansatz 2010	Ist-Ergebnis 2010	Vergleich Ansatz / Ist
19	+				
20	-				
<b>21</b>	<b>=</b>				
<b>22</b>	<b>=</b>	<b>6.395.873,47</b>	<b>7.076.075,36</b>	<b>6.463.516,15</b>	<b>-612.559,21</b>
23	+				
24	-				
<b>25</b>	<b>=</b>				
<b>26</b>	<b>=</b>	<b>6.395.873,47</b>	<b>7.076.075,36</b>	<b>6.463.516,15</b>	<b>-612.559,21</b>
27	+				
28	-	451.607,57	655.618,92	<b>491.078,22</b>	-164.540,70
<b>29</b>	<b>=</b>	<b>6.847.481,04</b>	<b>7.731.694,28</b>	<b>6.954.594,37</b>	<b>-777.099,91</b>

# Jahresrechnung 2010

## 1.12 Verkehrsflächen und -anlagen, ÖPNV 1.12.02 Straßenbau, -unterhaltung, -bewirtschaftung

verantwortlich: Herr Erll/Herr Seipel



Teilfinanzrechnung		Ergebnis 2009	Fortgeschriebener Ansatz 2010	Ist-Ergebnis 2010	Vergleich Ansatz/Ist
1	Steuern und ähnliche Abgaben				
2	Zuwendungen und allgemeine Umlagen				
3	Sonstige Transfereinzahlungen				
4	+ Öffentlich-rechtliche Leistungsentgelte	-11.091,46	-4.000,00	-839,85	3.160,15
5	+ Privatrechtliche Leistungsentgelte	-15,34		-15,34	-15,34
6	+ Kostenerstattungen, Kostenumlagen	-595,00	-3.000,00	-42,90	2.957,10
7	+ Sonstige Einzahlungen	-44.986,89		-17.049,27	-17.049,27
8	+ Zinsen und sonstige Finanzeinzahlungen				
9	= <b>Einzahlungen aus laufender Verwaltungstätigkeit</b>	<b>-56.688,69</b>	<b>-7.000,00</b>	<b>-17.947,36</b>	<b>-10.947,36</b>
10	- Personalauszahlungen	474.756,76	536.071,00	459.199,37	-76.871,63
11	- Versorgungsauszahlungen				
12	- Auszahlungen für Sach- und Dienstleistungen	3.129.495,29	3.777.378,00	3.389.134,18	-388.243,82
13	- Zinsen und sonstige Finanzauszahlungen				
14	- Transferauszahlungen				
15	- Sonstige Auszahlungen	154.130,38	76.212,00	14.175,48	-62.036,52
16	= <b>Auszahlungen aus laufender Verwaltungstätigkeit</b>	<b>3.758.382,43</b>	<b>4.389.661,00</b>	<b>3.862.509,03</b>	<b>-527.151,97</b>
17	= <b>Saldo aus laufender Verwaltungstätigkeit</b> (Zeilen 9 und 16)	<b>3.701.693,74</b>	<b>4.382.661,00</b>	<b>3.844.561,67</b>	<b>-538.099,33</b>

**Jahresrechnung 2010**

**1.12 Verkehrsflächen und -anlagen, ÖPNV**  
 1.12.02 Straßenbau, -unterhaltung, -bewirtschaftung

verantwortlich: Herr Erll/Herr Seipel



Teilfinanzrechnung		Ergebnis 2009	Fortgeschriebener Ansatz 2010	Ist-Ergebnis 2010	Vergleich Ansatz/Ist
1	<b>Investitionstätigkeit</b>				
+	<b>Einzahlungen</b>				
	aus Zuwendungen für Investitionsmaßnahmen	-440.081,73	-655.000,00	-277.180,54	377.819,46
2	aus der Veräußerung von Sachanlagen	-160,00	-60.000,00	-3.820,00	56.180,00
3	aus der Veräußerung von Finanzanlagen				
4	aus Beiträgen und Entgelten	-157.979,25	-787.000,00	-239.930,66	547.069,34
5	Sonstige Investitionseinzahlungen	-27.900,43	-67.000,00	-12.358,81	54.641,19
6	<b>Summe: (investive Einzahlungen)</b>	<b>-626.121,41</b>	<b>-1.569.000,00</b>	<b>-533.290,01</b>	<b>1.035.709,99</b>
7	<b>Auszahlungen</b>				
-	für den Erwerb von Grundstücken/Gebäuden	77.576,05	151.500,00	6.213,44	-145.286,56
8	für Baumaßnahmen	1.126.359,37	2.378.200,00	1.330.484,58	-1.047.715,42
9	für den Erwerb von beweglichem Anlagevermögen	46,05			
10	für den Erwerb von Finanzanlagen				
11	von aktivierbaren Zuwendungen				
12	Sonstige Investitionsauszahlungen	74.574,64	151.000,00	41.536,12	-109.463,88
13	<b>Summe: (investive Auszahlungen)</b>	<b>1.278.556,11</b>	<b>2.680.700,00</b>	<b>1.378.234,14</b>	<b>-1.302.465,86</b>
14	<b>Saldo der Investitionstätigkeit (Ein- ./- Auszahlung)</b>	<b>652.434,70</b>	<b>1.111.700,00</b>	<b>844.944,13</b>	<b>-266.755,87</b>

**Jahresrechnung 2010**

**1.12 Verkehrsflächen und -anlagen, ÖPNV**

1.12.02 Straßenbau, -unterhaltung, -bewirtschaftung

verantwortlich: Herr Ertl/Herr Seipel

5000023 Servatiusweg



		Investitionsmaßnahmen oberhalb der festgesetzten Wertgrenzen	Ergebnis 2009	Fortgeschriebener Ansatz 2010	Ist-Ergebnis 2010	Vergleich Ansatz/Ist 2010
		<b>5000023 Servatiusweg</b>				
1	+	Einzahlungen aus Investitionszuwendungen		-134.000,00		-134.000,00
2	+	Einzahlungen aus Veräußerungen von Sachanlagen				
3	+	Einzahlungen aus Veräußerungen von Finanzanlagen				
4	+	Einzahlungen aus Beiträgen und ähnlichen Entgelten		-596.000,00		-596.000,00
5	+	Sonstige Investitionseinzahlungen				
6	=	<b>Summe Einzahlungen</b>		<b>-730.000,00</b>		<b>-730.000,00</b>
7	-	Auszahlungen für den Erwerb von Grundstücken/Gebäuden	7.839,84	65.000,00		65.000,00
8	-	Auszahlungen für Baumaßnahmen	8.057,96	350.000,00	<b>81,87</b>	349.918,13
9	-	Auszahlungen für den Erwerb von bewegl. Anlagevermögen				
10	-	Auszahlungen für den Erwerb von Finanzanlagen				
11	-	Auszahlung für aktivierbare Zuwendungen				
12	-	Sonstige Investitionsauszahlungen				
13	=	<b>Summe Auszahlungen</b>	<b>15.897,80</b>	<b>415.000,00</b>	<b>81,87</b>	<b>414.918,13</b>
14	=	<b>Saldo: (Einzahlungen ./ Auszahlungen)</b>	<b>15.897,80</b>	<b>-315.000,00</b>	<b>81,87</b>	<b>-315.081,87</b>

**Jahresrechnung 2010**

**1.12 Verkehrsflächen und -anlagen, ÖPNV**

1.12.02 Straßenbau, -unterhaltung, -bewirtschaftung

verantwortlich: Herr Erll/Herr Seipel

500059 Erschließung Bo 19 und Bo 21



		Investitionsmaßnahmen oberhalb der festgesetzten Wertgrenzen	Ergebnis 2009	Fortgeschriebener Ansatz 2010	Ist-Ergebnis 2010	Vergleich Ansatz/Ist 2010
		<b>500059 Erschließung Bo 19 und Bo 21</b>				
1	+	Einzahlungen aus Investitionszuwendungen	-1.951,73		-623,17	623,17
2	+	Einzahlungen aus Veräußerungen von Sachanlagen				
3	+	Einzahlungen aus Veräußerungen von Finanzanlagen				
4	+	Einzahlungen aus Beiträgen und ähnlichen Entgelten				
5	+	Sonstige Investitionseinzahlungen				
6	=	<b>Summe Einzahlungen</b>	<b>-1.951,73</b>		<b>-623,17</b>	<b>623,17</b>
7	-	Auszahlungen für den Erwerb von Grundstücken/Gebäuden				
8	-	Auszahlungen für Baumaßnahmen	39.608,14			
9	-	Auszahlungen für den Erwerb von bewegl. Anlagevermögen				
10	-	Auszahlungen für den Erwerb von Finanzanlagen				
11	-	Auszahlung für aktivierbare Zuwendungen				
12	-	Sonstige Investitionsauszahlungen				
13	=	<b>Summe Auszahlungen</b>	<b>39.608,14</b>			
14	=	<b>Saldo: (Einzahlungen ./ Auszahlungen)</b>	<b>37.656,41</b>		<b>-623,17</b>	<b>623,17</b>

**Jahresrechnung 2010**

**1.12 Verkehrsflächen und -anlagen, ÖPNV**

1.12.02 Straßenbau, -unterhaltung, -bewirtschaftung

verantwortlich: Herr Ertl/Herr Seipel

5000061 Kalkstraße



	Investitionsmaßnahmen oberhalb der festgesetzten Wertgrenzen	Ergebnis 2009	Fortgeschriebener Ansatz 2010	Ist-Ergebnis 2010	Vergleich Ansatz/Ist 2010
	<b>5000061 Kalkstraße</b>				
1	+ Einzahlungen aus Investitionszuwendungen				
2	+ Einzahlungen aus Veräußerungen von Sachanlagen				
3	+ Einzahlungen aus Veräußerungen von Finanzanlagen				
4	+ Einzahlungen aus Beiträgen und ähnlichen Entgelten	45.549,24			
5	+ Sonstige Investitionseinzahlungen				
<b>6</b>	<b>= Summe Einzahlungen</b>	<b>45.549,24</b>			
7	- Auszahlungen für den Erwerb von Grundstücken/Gebäuden				
8	- Auszahlungen für Baumaßnahmen				
9	- Auszahlungen für den Erwerb von bewegl. Anlagevermögen				
10	- Auszahlungen für den Erwerb von Finanzanlagen				
11	- Auszahlung für aktivierbare Zuwendungen				
12	- Sonstige Investitionsauszahlungen				
<b>13</b>	<b>= Summe Auszahlungen</b>				
<b>14</b>	<b>= Saldo: (Einzahlungen ./ Auszahlungen)</b>	<b>45.549,24</b>			

**Jahresrechnung 2010**

**1.12 Verkehrsflächen und -anlagen, ÖPNV**

1.12.02 Straßenbau, -unterhaltung, -bewirtschaftung

verantwortlich: Herr Ertl/Herr Seipel

5000064 Königstr.



	Investitionsmaßnahmen oberhalb der festgesetzten Wertgrenzen	Ergebnis 2009	Fortgeschriebener Ansatz 2010	Ist-Ergebnis 2010	Vergleich Ansatz/Ist 2010
	<b>5000064 Königstr.</b>				
1	+ Einzahlungen aus Investitionszuwendungen	-81.500,00			
2	+ Einzahlungen aus Veräußerungen von Sachanlagen				
3	+ Einzahlungen aus Veräußerungen von Finanzanlagen				
4	+ Einzahlungen aus Beiträgen und ähnlichen Entgelten				
5	+ Sonstige Investitionseinzahlungen				
<b>6</b>	<b>= Summe Einzahlungen</b>	<b>-81.500,00</b>			
7	- Auszahlungen für den Erwerb von Grundstücken/Gebäuden			<b>413,00</b>	-413,00
8	- Auszahlungen für Baumaßnahmen	208.060,26	4.200,00	<b>3.432,42</b>	767,58
9	- Auszahlungen für den Erwerb von bewegl. Anlagevermögen				
10	- Auszahlungen für den Erwerb von Finanzanlagen				
11	- Auszahlung für aktivierbare Zuwendungen				
12	- Sonstige Investitionsauszahlungen				
<b>13</b>	<b>= Summe Auszahlungen</b>	<b>208.060,26</b>	<b>4.200,00</b>	<b>3.845,42</b>	<b>354,58</b>
<b>14</b>	<b>= Saldo: (Einzahlungen ./ Auszahlungen)</b>	<b>126.560,26</b>	<b>4.200,00</b>	<b>3.845,42</b>	<b>354,58</b>



**Jahresrechnung 2010**

**1.12 Verkehrsflächen und -anlagen, ÖPNV**

1.12.02 Straßenbau, -unterhaltung, -bewirtschaftung

verantwortlich: Herr Ertl/Herr Seipel

5000070 Wallrafstr. - Parkplatz



	Investitionsmaßnahmen oberhalb der festgesetzten Wertgrenzen	Ergebnis 2009	Fortgeschriebener Ansatz 2010	Ist-Ergebnis 2010	Vergleich Ansatz/Ist 2010
	<b>5000070 Wallrafstr. - Parkplatz</b>				
1	+ Einzahlungen aus Investitionszuwendungen	-1.000,00			
2	+ Einzahlungen aus Veräußerungen von Sachanlagen				
3	+ Einzahlungen aus Veräußerungen von Finanzanlagen				
4	+ Einzahlungen aus Beiträgen und ähnlichen Entgelten				
5	+ Sonstige Investitionseinzahlungen				
6	= <b>Summe Einzahlungen</b>	<b>-1.000,00</b>			
7	- Auszahlungen für den Erwerb von Grundstücken/Gebäuden				
8	- Auszahlungen für Baumaßnahmen	65.700,00			
9	- Auszahlungen für den Erwerb von bewegl. Anlagevermögen				
10	- Auszahlungen für den Erwerb von Finanzanlagen				
11	- Auszahlung für aktivierbare Zuwendungen				
12	- Sonstige Investitionsauszahlungen				
13	= <b>Summe Auszahlungen</b>	<b>65.700,00</b>			
14	= <b>Saldo: (Einzahlungen ./ Auszahlungen)</b>	<b>64.700,00</b>			

**Jahresrechnung 2010**

**1.12 Verkehrsflächen und -anlagen, ÖPNV**

1.12.02 Straßenbau, -unterhaltung, -bewirtschaftung

verantwortlich: Herr Ertl/Herr Seipel

5000075 Dorferneuerung Brenig



		Ergebnis 2009	Fortgeschriebener Ansatz 2010	Ist-Ergebnis 2010	Vergleich Ansatz/Ist 2010
<b>Investitionsmaßnahmen oberhalb der festgesetzten Wertgrenzen</b>					
<b>5000075 Dorferneuerung Brenig</b>					
1	+				
2	+				
3	+				
4	+	-2.860,00		-4.980,00	4.980,00
5	+				
6	=	<b>-2.860,00</b>		<b>-4.980,00</b>	<b>4.980,00</b>
7	-				
8	-	9.200,37			
9	-				
10	-				
11	-				
12	-				
13	=	<b>9.200,37</b>			
14	=	<b>6.340,37</b>		<b>-4.980,00</b>	<b>4.980,00</b>

**Jahresrechnung 2010**

**1.12 Verkehrsflächen und -anlagen, ÖPNV**

1.12.02 Straßenbau, -unterhaltung, -bewirtschaftung

verantwortlich: Herr Ertl/Herr Seipel

5000080 Domhofstr. ( Mertensgasse-Wendeanlage)



	Investitionsmaßnahmen oberhalb der festgesetzten Wertgrenzen	Ergebnis 2009	Fortgeschriebener Ansatz 2010	Ist-Ergebnis 2010	Vergleich Ansatz/Ist 2010
	<b>5000080 Domhofstr. ( Mertensgasse - Wendeanl. )</b>				
1	+ Einzahlungen aus Investitionszuwendungen				
2	+ Einzahlungen aus Veräußerungen von Sachanlagen				
3	+ Einzahlungen aus Veräußerungen von Finanzanlagen				
4	+ Einzahlungen aus Beiträgen und ähnlichen Entgelten				
5	+ Sonstige Investitionseinzahlungen				
<b>6</b>	<b>= Summe Einzahlungen</b>				
7	- Auszahlungen für den Erwerb von Grundstücken/Gebäuden				
8	- Auszahlungen für Baumaßnahmen		20.000,00		20.000,00
9	- Auszahlungen für den Erwerb von bewegl. Anlagevermögen				
10	- Auszahlungen für den Erwerb von Finanzanlagen				
11	- Auszahlung für aktivierbare Zuwendungen				
12	- Sonstige Investitionsauszahlungen				
<b>13</b>	<b>= Summe Auszahlungen</b>		<b>20.000,00</b>		<b>20.000,00</b>
<b>14</b>	<b>= Saldo: (Einzahlungen ./ Auszahlungen)</b>		<b>20.000,00</b>		<b>20.000,00</b>

**Jahresrechnung 2010**

**1.12 Verkehrsflächen und -anlagen, ÖPNV**

1.12.02 Straßenbau, -unterhaltung, -bewirtschaftung

verantwortlich: Herr Ertl/Herr Seipel

500085 Bachstr. ( Kirchstr. - Rochusstr. )



**Investitionsmaßnahmen  
oberhalb der  
festgesetzten Wertgrenzen**

**5000085 Bachstr. ( Kirchstr. - Rochusstr. )**

	Ergebnis 2009	Fortgeschriebener Ansatz 2010	Ist-Ergebnis 2010	Vergleich Ansatz/Ist 2010
1 +				
2 +				
3 +				
4 +	-96,56		<b>-242,32</b>	242,32
5 +				
<b>6 =</b>	<b>-96,56</b>		<b>-242,32</b>	<b>242,32</b>
7 -				
8 -				
9 -				
10 -				
11 -				
12 -				
<b>13 =</b>				
<b>14 =</b>	<b>-96,56</b>		<b>-242,32</b>	<b>242,32</b>

**Jahresrechnung 2010**

**1.12 Verkehrsflächen und -anlagen, ÖPNV**

1.12.02 Straßenbau, -unterhaltung, -bewirtschaftung

verantwortlich: Herr Ertl/Herr Seipel

5000087 Griegstraße



	Investitionsmaßnahmen oberhalb der festgesetzten Wertgrenzen	Ergebnis 2009	Fortgeschriebener Ansatz 2010	Ist-Ergebnis 2010	Vergleich Ansatz/Ist 2010
	<b>5000087 Griegstraße</b>				
1	+ Einzahlungen aus Investitionszuwendungen				
2	+ Einzahlungen aus Veräußerungen von Sachanlagen				
3	+ Einzahlungen aus Veräußerungen von Finanzanlagen				
4	+ Einzahlungen aus Beiträgen und ähnlichen Entgelten	-1.854,38			
5	+ Sonstige Investitionseinzahlungen				
6	= <b>Summe Einzahlungen</b>	<b>-1.854,38</b>			
7	- Auszahlungen für den Erwerb von Grundstücken/Gebäuden				
8	- Auszahlungen für Baumaßnahmen				
9	- Auszahlungen für den Erwerb von bewegl. Anlagevermögen				
10	- Auszahlungen für den Erwerb von Finanzanlagen				
11	- Auszahlung für aktivierbare Zuwendungen				
12	- Sonstige Investitionsauszahlungen				
13	= <b>Summe Auszahlungen</b>				
14	= <b>Saldo: (Einzahlungen ./ Auszahlungen)</b>	<b>-1.854,38</b>			

**Jahresrechnung 2010**

**1.12 Verkehrsflächen und -anlagen, ÖPNV**

1.12.02 Straßenbau, -unterhaltung, -bewirtschaftung

verantwortlich: Herr Ertl/Herr Seipel

500088 Kirchstr. ( Kreuzstr. - Schottgasse )



		Ergebnis 2009	Fortgeschriebener Ansatz 2010	Ist-Ergebnis 2010	Vergleich Ansatz/Ist 2010
<b>Investitionsmaßnahmen oberhalb der festgesetzten Wertgrenzen</b>					
<b>500088 Kirchstr. ( Kreuzstr. - Schottgasse )</b>					
1	+				
2	+				
3	+				
4	+	-183,29		-26.497,38	26.497,38
5	+				
6	=	-183,29		-26.497,38	26.497,38
7	-				
8	-				
9	-				
10	-				
11	-				
12	-				
13	=				
14	=	-183,29		-26.497,38	26.497,38

**Jahresrechnung 2010**

**1.12 Verkehrsflächen und -anlagen, ÖPNV**

1.12.02 Straßenbau, -unterhaltung, -bewirtschaftung

verantwortlich: Herr Erll/Herr Seipel

5000092 Radweg Händelstr. - Brüsseler Str.



		Ergebnis 2009	Fortgeschriebener Ansatz 2010	Ist-Ergebnis 2010	Vergleich Ansatz/Ist 2010
<b>Investitionsmaßnahmen oberhalb der festgesetzten Wertgrenzen</b>					
<b>5000092 Radweg Händelstr. - Brüsseler Str.</b>					
1	+	-111.730,00	-53.000,00	-35.680,00	-17.320,00
2	+				
3	+				
4	+				
5	+				
6	=	<b>-111.730,00</b>	<b>-53.000,00</b>	<b>-35.680,00</b>	<b>-17.320,00</b>
7	-		20.000,00	1.370,12	18.629,88
8	-	190.958,57	167.000,00	88.495,46	78.504,54
9	-				
10	-				
11	-				
12	-				
13	=	<b>190.958,57</b>	<b>187.000,00</b>	<b>89.865,58</b>	<b>97.134,42</b>
14	=	<b>79.228,57</b>	<b>134.000,00</b>	<b>54.185,58</b>	<b>79.814,42</b>

**Jahresrechnung 2010**

**1.12 Verkehrsflächen und -anlagen, ÖPNV**

1.12.02 Straßenbau, -unterhaltung, -bewirtschaftung

verantwortlich: Herr Erll/Herr Seipel

5000097 Bahnhof Roisdorf-Park-and-ride-Anlage



	Investitionsmaßnahmen oberhalb der festgesetzten Wertgrenzen	Ergebnis 2009	Fortgeschriebener Ansatz 2010	Ist-Ergebnis 2010	Vergleich Ansatz/Ist 2010
	<b>5000097 Bahnhof Roisdorf-Park-and-ride-Anlage</b>				
1	+ Einzahlungen aus Investitionszuwendungen				
2	+ Einzahlungen aus Veräußerungen von Sachanlagen				
3	+ Einzahlungen aus Veräußerungen von Finanzanlagen				
4	+ Einzahlungen aus Beiträgen und ähnlichen Entgelten				
5	+ Sonstige Investitionseinzahlungen				
<b>6</b>	<b>= Summe Einzahlungen</b>				
7	- Auszahlungen für den Erwerb von Grundstücken/Gebäuden				
8	- Auszahlungen für Baumaßnahmen	2.120,51			
9	- Auszahlungen für den Erwerb von bewegl. Anlagevermögen				
10	- Auszahlungen für den Erwerb von Finanzanlagen				
11	- Auszahlung für aktivierbare Zuwendungen				
12	- Sonstige Investitionsauszahlungen				
<b>13</b>	<b>= Summe Auszahlungen</b>				
<b>14</b>	<b>= Saldo: (Einzahlungen ./ Auszahlungen)</b>				
			<b>2.120,51</b>		
			<b>2.120,51</b>		



**Jahresrechnung 2010**

**1.12 Verkehrsflächen und -anlagen, ÖPNV**

1.12.02 Straßenbau, -unterhaltung, -bewirtschaftung

verantwortlich: Herr Erll/Herr Seipel

5000106 Brüsseler Str. ( Eupener Str. - Ortsausg.)



	Investitionsmaßnahmen oberhalb der festgesetzten Wertgrenzen	Ergebnis 2009	Fortgeschriebener Ansatz 2010	Ist-Ergebnis 2010	Vergleich Ansatz/Ist 2010
	<b>5000106 Brüsseler Str. ( Eupener Str.-Ortsausg.)</b>				
1 +	Einzahlungen aus Investitionszuwendungen				
2 +	Einzahlungen aus Veräußerungen von Sachanlagen				
3 +	Einzahlungen aus Veräußerungen von Finanzanlagen				
4 +	Einzahlungen aus Beiträgen und ähnlichen Entgelten		-171.000,00	<b>-203.629,30</b>	32.629,30
5 +	Sonstige Investitionseinzahlungen				
<b>6 =</b>	<b>Summe Einzahlungen</b>		<b>-171.000,00</b>	<b>-203.629,30</b>	<b>32.629,30</b>
7 -	Auszahlungen für den Erwerb von Grundstücken/Gebäuden				
8 -	Auszahlungen für Baumaßnahmen	8.309,29	198.000,00	<b>188.625,11</b>	9.374,89
9 -	Auszahlungen für den Erwerb von bewegl. Anlagevermögen				
10 -	Auszahlungen für den Erwerb von Finanzanlagen				
11 -	Auszahlung für aktivierbare Zuwendungen				
12 -	Sonstige Investitionsauszahlungen				
<b>13 =</b>	<b>Summe Auszahlungen</b>	<b>8.309,29</b>	<b>198.000,00</b>	<b>188.625,11</b>	<b>9.374,89</b>
<b>14 =</b>	<b>Saldo: (Einzahlungen ./ Auszahlungen)</b>	<b>8.309,29</b>	<b>27.000,00</b>	<b>-15.004,19</b>	<b>42.004,19</b>

**Jahresrechnung 2010**

**1.12 Verkehrsflächen und -anlagen, ÖPNV**

1.12.02 Straßenbau, -unterhaltung, -bewirtschaftung

verantwortlich: Herr Erll/Herr Seipel

5000108 Kolberger Str. - Beseitig. Bahnüberg./ FgÜ



		Investitionsmaßnahmen oberhalb der festgesetzten Wertgrenzen	Ergebnis 2009	Fortgeschriebener Ansatz 2010	Ist-Ergebnis 2010	Vergleich Ansatz/Ist 2010
		<b>5000108 Kolberger Str. Beseitig. Bahnüberg./ FgÜ</b>				
1	+	Einzahlungen aus Investitionszuwendungen	-200.000,00	-200.000,00	-200.000,00	
2	+	Einzahlungen aus Veräußerungen von Sachanlagen				
3	+	Einzahlungen aus Veräußerungen von Finanzanlagen				
4	+	Einzahlungen aus Beiträgen und ähnlichen Entgelten				
5	+	Sonstige Investitionseinzahlungen				
6	=	<b>Summe Einzahlungen</b>	<b>-200.000,00</b>	<b>-200.000,00</b>	<b>-200.000,00</b>	
7	-	Auszahlungen für den Erwerb von Grundstücken/Gebäuden				
8	-	Auszahlungen für Baumaßnahmen	476.847,40	990.000,00	990.000,00	
9	-	Auszahlungen für den Erwerb von bewegl. Anlagevermögen				
10	-	Auszahlungen für den Erwerb von Finanzanlagen				
11	-	Auszahlung für aktivierbare Zuwendungen				
12	-	Sonstige Investitionsauszahlungen				
13	=	<b>Summe Auszahlungen</b>	<b>476.847,40</b>	<b>990.000,00</b>	<b>990.000,00</b>	
14	=	<b>Saldo: (Einzahlungen ./ Auszahlungen)</b>	<b>276.847,40</b>	<b>790.000,00</b>	<b>790.000,00</b>	

**Jahresrechnung 2010**

**1.12 Verkehrsflächen und -anlagen, ÖPNV**

1.12.02 Straßenbau, -unterhaltung, -bewirtschaftung

verantwortlich: Herr Ertl/Herr Seipel

5000109 Münzstr.



	Investitionsmaßnahmen oberhalb der festgesetzten Wertgrenzen	Ergebnis 2009	Fortgeschriebener Ansatz 2010	Ist-Ergebnis 2010	Vergleich Ansatz/Ist 2010
	<b>5000109 Münzstr.</b>				
1	+ Einzahlungen aus Investitionszuwendungen				
2	+ Einzahlungen aus Veräußerungen von Sachanlagen				
3	+ Einzahlungen aus Veräußerungen von Finanzanlagen				
4	+ Einzahlungen aus Beiträgen und ähnlichen Entgelten				
5	+ Sonstige Investitionseinzahlungen				
<b>6</b>	<b>= Summe Einzahlungen</b>				
7	- Auszahlungen für den Erwerb von Grundstücken/Gebäuden		5.000,00		5.000,00
8	- Auszahlungen für Baumaßnahmen				
9	- Auszahlungen für den Erwerb von bewegl. Anlagevermögen				
10	- Auszahlungen für den Erwerb von Finanzanlagen				
11	- Auszahlung für aktivierbare Zuwendungen				
12	- Sonstige Investitionsauszahlungen				
<b>13</b>	<b>= Summe Auszahlungen</b>		<b>5.000,00</b>		<b>5.000,00</b>
<b>14</b>	<b>= Saldo: (Einzahlungen ./ Auszahlungen)</b>		<b>5.000,00</b>		<b>5.000,00</b>

**Jahresrechnung 2010**

**1.12 Verkehrsflächen und -anlagen, ÖPNV**

1.12.02 Straßenbau, -unterhaltung, -bewirtschaftung

verantwortlich: Herr Ertl/Herr Seipel

5000110 Pickelshüllenweg - Bahnüberg.ers.



**Investitionsmaßnahmen  
oberhalb der  
festgesetzten Wertgrenzen**

**5000110 Pickelshüllenweg - Bahnüberg.ers.**

	Ergebnis 2009	Fortgeschriebener Ansatz 2010	Ist-Ergebnis 2010	Vergleich Ansatz/Ist 2010
1 +			-10.692,00	10.692,00
2 +				
3 +				
4 +				
5 +				
<b>6 =</b>			<b>-10.692,00</b>	<b>10.692,00</b>
7 -				
8 -				
9 -				
10 -				
11 -				
12 -				
<b>13 =</b>				
<b>14 =</b>			<b>-10.692,00</b>	<b>10.692,00</b>

**Jahresrechnung 2010**

**1.12 Verkehrsflächen und -anlagen, ÖPNV**

1.12.02 Straßenbau, -unterhaltung, -bewirtschaftung

verantwortlich: Herr Ertl/Herr Seipel

5000111 Wolfsgasse (Bernner - Wendelinusstr.)



	Investitionsmaßnahmen oberhalb der festgesetzten Wertgrenzen	Ergebnis 2009	Fortgeschriebener Ansatz 2010	Ist-Ergebnis 2010	Vergleich Ansatz/Ist 2010
	<b>5000111 Wolfsgasse ( Bernner - Wendelinusstr. )</b>				
1	+ Einzahlungen aus Investitionszuwendungen				
2	+ Einzahlungen aus Veräußerungen von Sachanlagen				
3	+ Einzahlungen aus Veräußerungen von Finanzanlagen				
4	+ Einzahlungen aus Beiträgen und ähnlichen Entgelten				
5	+ Sonstige Investitionseinzahlungen				
<b>6</b>	<b>= Summe Einzahlungen</b>				
7	- Auszahlungen für den Erwerb von Grundstücken/Gebäuden		5.000,00		5.000,00
8	- Auszahlungen für Baumaßnahmen				
9	- Auszahlungen für den Erwerb von bewegl. Anlagevermögen				
10	- Auszahlungen für den Erwerb von Finanzanlagen				
11	- Auszahlung für aktivierbare Zuwendungen				
12	- Sonstige Investitionsauszahlungen				
<b>13</b>	<b>= Summe Auszahlungen</b>		<b>5.000,00</b>		<b>5.000,00</b>
<b>14</b>	<b>= Saldo: (Einzahlungen ./ Auszahlungen)</b>		<b>5.000,00</b>		<b>5.000,00</b>

**Jahresrechnung 2010**

**1.12 Verkehrsflächen und -anlagen, ÖPNV**

1.12.02 Straßenbau, -unterhaltung, -bewirtschaftung

verantwortlich: Herr Erll/Herr Seipel

5000120 An der Bonnstr. / Erschließung Wb 13



		Investitionsmaßnahmen oberhalb der festgesetzten Wertgrenzen	Ergebnis 2009	Fortgeschriebener Ansatz 2010	Ist-Ergebnis 2010	Vergleich Ansatz/Ist 2010
<b>5000120 An der Bonnstr. / Erschließung Wb 13</b>						
1	+	Einzahlungen aus Investitionszuwendungen				
2	+	Einzahlungen aus Veräußerungen von Sachanlagen				
3	+	Einzahlungen aus Veräußerungen von Finanzanlagen				
4	+	Einzahlungen aus Beiträgen und ähnlichen Entgelten				
5	+	Sonstige Investitionseinzahlungen				
<b>6</b>	<b>=</b>	<b>Summe Einzahlungen</b>				
7	-	Auszahlungen für den Erwerb von Grundstücken/Gebäuden		4.000,00		4.000,00
8	-	Auszahlungen für Baumaßnahmen		176.000,00	<b>2.554,17</b>	173.445,83
9	-	Auszahlungen für den Erwerb von bewegl. Anlagevermögen				
10	-	Auszahlungen für den Erwerb von Finanzanlagen				
11	-	Auszahlung für aktivierbare Zuwendungen				
12	-	Sonstige Investitionsauszahlungen				
<b>13</b>	<b>=</b>	<b>Summe Auszahlungen</b>		<b>180.000,00</b>	<b>2.554,17</b>	<b>177.445,83</b>
<b>14</b>	<b>=</b>	<b>Saldo: (Einzahlungen ./ Auszahlungen)</b>		<b>180.000,00</b>	<b>2.554,17</b>	<b>177.445,83</b>

**Jahresrechnung 2010**

**1.12 Verkehrsflächen und -anlagen, ÖPNV**

1.12.02 Straßenbau, -unterhaltung, -bewirtschaftung

verantwortlich: Herr Ertl/Herr Seipel 5000124 Schleifgässchen



**Investitionsmaßnahmen  
oberhalb der  
festgesetzten Wertgrenzen**

**5000124 Schleifgässchen**

	Ergebnis 2009	Fortgeschriebener Ansatz 2010	Ist-Ergebnis 2010	Vergleich Ansatz/Ist 2010
1 +				
2 +				
3 +				
4 +	-4.200,00		-2.090,00	2.090,00
5 +				
6 =	<b>-4.200,00</b>		<b>-2.090,00</b>	<b>2.090,00</b>
7 -	880,00			
8 -				
9 -				
10 -				
11 -				
12 -				
13 =	<b>880,00</b>			
14 =	<b>-3.320,00</b>		<b>-2.090,00</b>	<b>2.090,00</b>

**Jahresrechnung 2010**

**1.12 Verkehrsflächen und -anlagen, ÖPNV**

1.12.02 Straßenbau, -unterhaltung, -bewirtschaftung

verantwortlich: Herr Ertl/Herr Seipel

5000126 Husenbergweg ( Sandstr. - Hühnermarkt)



**Investitionsmaßnahmen  
oberhalb der  
festgesetzten Wertgrenzen**

	Ergebnis 2009	Fortgeschriebener Ansatz 2010	Ist-Ergebnis 2010	Vergleich Ansatz/Ist 2010
<b>5000126 Husenbergweg ( Sandstr. - Hühnermarkt)</b>				
1 +				
2 +				
3 +				
4 +				
5 +				
<b>6 =</b>				
7 -	26,72			
8 -				
9 -				
10 -				
11 -				
12 -				
<b>13 =</b>	<b>26,72</b>			
<b>14 =</b>	<b>26,72</b>			



**Jahresrechnung 2010**

**1.12 Verkehrsflächen und -anlagen, ÖPNV**

1.12.02 Straßenbau, -unterhaltung, -bewirtschaftung

verantwortlich: Herr Ertl/Herr Seipel

5000129 Hm 01



		Investitionsmaßnahmen oberhalb der festgesetzten Wertgrenzen	Ergebnis 2009	Fortgeschriebener Ansatz 2010	Ist-Ergebnis 2010	Vergleich Ansatz/Ist 2010
		<b>5000129 Hm 01</b>				
1	+	Einzahlungen aus Investitionszuwendungen				
2	+	Einzahlungen aus Veräußerungen von Sachanlagen				
3	+	Einzahlungen aus Veräußerungen von Finanzanlagen				
4	+	Einzahlungen aus Beiträgen und ähnlichen Entgelten	-2.153,60		2.153,60	-2.153,60
5	+	Sonstige Investitionseinzahlungen				
6	=	<b>Summe Einzahlungen</b>	<b>-2.153,60</b>		<b>2.153,60</b>	<b>-2.153,60</b>
7	-	Auszahlungen für den Erwerb von Grundstücken/Gebäuden				
8	-	Auszahlungen für Baumaßnahmen				
9	-	Auszahlungen für den Erwerb von bewegl. Anlagevermögen				
10	-	Auszahlungen für den Erwerb von Finanzanlagen				
11	-	Auszahlung für aktivierbare Zuwendungen				
12	-	Sonstige Investitionsauszahlungen				
13	=	<b>Summe Auszahlungen</b>				
14	=	<b>Saldo: (Einzahlungen ./ Auszahlungen)</b>	<b>-2.153,60</b>		<b>2.153,60</b>	<b>-2.153,60</b>

**Jahresrechnung 2010**

**1.12 Verkehrsflächen und -anlagen, ÖPNV**

1.12.02 Straßenbau, -unterhaltung, -bewirtschaftung

verantwortlich: Herr Erll/Herr Seipel

5000131 Sandstraße (Straufsberg - Husenbergweg)



	Investitionsmaßnahmen oberhalb der festgesetzten Wertgrenzen	Ergebnis 2009	Fortgeschriebener Ansatz 2010	Ist-Ergebnis 2010	Vergleich Ansatz/Ist 2010
	<b>5000131 Sandstraße (Straufsberg-Husenbergweg)</b>				
1	+ Einzahlungen aus Investitionszuwendungen				
2	+ Einzahlungen aus Veräußerungen von Sachanlagen				
3	+ Einzahlungen aus Veräußerungen von Finanzanlagen				
4	+ Einzahlungen aus Beiträgen und ähnlichen Entgelten	-8.570,35			
5	+ Sonstige Investitionseinzahlungen				
6	= <b>Summe Einzahlungen</b>	<b>-8.570,35</b>			
7	- Auszahlungen für den Erwerb von Grundstücken/Gebäuden				
8	- Auszahlungen für Baumaßnahmen				
9	- Auszahlungen für den Erwerb von bewegl. Anlagevermögen				
10	- Auszahlungen für den Erwerb von Finanzanlagen				
11	- Auszahlung für aktivierbare Zuwendungen				
12	- Sonstige Investitionsauszahlungen	15.082,72			
13	= <b>Summe Auszahlungen</b>	<b>15.082,72</b>			
14	= <b>Saldo: (Einzahlungen ./ Auszahlungen)</b>	<b>6.512,37</b>			

**Jahresrechnung 2010**

**1.12 Verkehrsflächen und -anlagen, ÖPNV**

1.12.02 Straßenbau, -unterhaltung, -bewirtschaftung

verantwortlich: Herr Erll/Herr Seipel

5000136 Geschwister-Scholl-Straße (Se 06)



		Ergebnis 2009	Fortgeschriebener Ansatz 2010	Ist-Ergebnis 2010	Vergleich Ansatz/Ist 2010
<b>Investitionsmaßnahmen oberhalb der festgesetzten Wertgrenzen</b>					
<b>5000136 Geschwister-Scholl-Straße (Se 06)</b>					
1	+				
		Einzahlungen aus Investitionszuwendungen			
2	+				
		Einzahlungen aus Veräußerungen von Sachanlagen			
3	+				
		Einzahlungen aus Veräußerungen von Finanzanlagen			
4	+		-20.000,00		-20.000,00
		Einzahlungen aus Beiträgen und ähnlichen Entgelten			
5	+				
		Sonstige Investitionseinzahlungen			
6	=		<b>-20.000,00</b>		<b>-20.000,00</b>
		<b>Summe Einzahlungen</b>			
7	-				
		Auszahlungen für den Erwerb von Grundstücken/Gebäuden			
8	-		95.000,00		95.000,00
		Auszahlungen für Baumaßnahmen			
9	-				
		Auszahlungen für den Erwerb von bewegl. Anlagevermögen			
10	-				
		Auszahlungen für den Erwerb von Finanzanlagen			
11	-				
		Auszahlung für aktivierbare Zuwendungen			
12	-				
		Sonstige Investitionsauszahlungen			
13	=		<b>95.000,00</b>		<b>95.000,00</b>
		<b>Summe Auszahlungen</b>			
14	=		<b>75.000,00</b>		<b>75.000,00</b>
		<b>Saldo: (Einzahlungen ./ Auszahlungen)</b>			

**Jahresrechnung 2010**

**1.12 Verkehrsflächen und -anlagen, ÖPNV**

1.12.02 Straßenbau, -unterhaltung, -bewirtschaftung

verantwortlich: Herr Ertl/Herr Seipel

5000137 Pützweide



		Investitionsmaßnahmen oberhalb der festgesetzten Wertgrenzen	Ergebnis 2009	Fortgeschriebener Ansatz 2010	Ist-Ergebnis 2010	Vergleich Ansatz/Ist 2010
		<b>5000137 Pützweide</b>				
1	+	Einzahlungen aus Investitionszuwendungen				
2	+	Einzahlungen aus Veräußerungen von Sachanlagen	-160,00		-560,00	560,00
3	+	Einzahlungen aus Veräußerungen von Finanzanlagen				
4	+	Einzahlungen aus Beiträgen und ähnlichen Entgelten				
5	+	Sonstige Investitionseinzahlungen				
6	=	<b>Summe Einzahlungen</b>	<b>-160,00</b>		<b>-560,00</b>	<b>560,00</b>
7	-	Auszahlungen für den Erwerb von Grundstücken/Gebäuden	8.295,87	2.000,00		2.000,00
8	-	Auszahlungen für Baumaßnahmen	9.277,03			
9	-	Auszahlungen für den Erwerb von bewegl. Anlagevermögen	46,05			
10	-	Auszahlungen für den Erwerb von Finanzanlagen				
11	-	Auszahlung für aktivierbare Zuwendungen				
12	-	Sonstige Investitionsauszahlungen				
13	=	<b>Summe Auszahlungen</b>	<b>17.618,95</b>	<b>2.000,00</b>		<b>2.000,00</b>
14	=	<b>Saldo: (Einzahlungen ./ Auszahlungen)</b>	<b>17.458,95</b>	<b>2.000,00</b>	<b>-560,00</b>	<b>2.560,00</b>

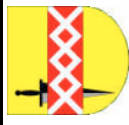
**Jahresrechnung 2010**

**1.12 Verkehrsflächen und -anlagen, ÖPNV**

1.12.02 Straßenbau, -unterhaltung, -bewirtschaftung

verantwortlich: Herr Erll/Herr Seipel

5000140 Waldorfer Weg (Lochner Straße - Bannweg)



	Investitionsmaßnahmen oberhalb der festgesetzten Wertgrenzen	Ergebnis 2009	Fortgeschriebener Ansatz 2010	Ist-Ergebnis 2010	Vergleich Ansatz/Ist 2010
	<b>5000140 Waldorfer Weg (Lochner Straße - Bannweg)</b>				
1	+ Einzahlungen aus Investitionszuwendungen				
2	+ Einzahlungen aus Veräußerungen von Sachanlagen				
3	+ Einzahlungen aus Veräußerungen von Finanzanlagen				
4	+ Einzahlungen aus Beiträgen und ähnlichen Entgelten	2.545,24		-223,87	223,87
5	+ Sonstige Investitionseinzahlungen				
6	= <b>Summe Einzahlungen</b>	<b>2.545,24</b>		<b>-223,87</b>	<b>223,87</b>
7	- Auszahlungen für den Erwerb von Grundstücken/Gebäuden				
8	- Auszahlungen für Baumaßnahmen				
9	- Auszahlungen für den Erwerb von bewegl. Anlagevermögen				
10	- Auszahlungen für den Erwerb von Finanzanlagen				
11	- Auszahlung für aktivierbare Zuwendungen				
12	- Sonstige Investitionsauszahlungen				
13	= <b>Summe Auszahlungen</b>				
14	= <b>Saldo: (Einzahlungen ./ Auszahlungen)</b>	<b>2.545,24</b>		<b>-223,87</b>	<b>223,87</b>

**Jahresrechnung 2010**

**1.12 Verkehrsflächen und -anlagen, ÖPNV**

1.12.02 Straßenbau, -unterhaltung, -bewirtschaftung

verantwortlich: Herr Ertl/Herr Seipel

5000141 Hemmergasse



		Investitionsmaßnahmen oberhalb der festgesetzten Wertgrenzen	Ergebnis 2009	Fortgeschriebener Ansatz 2010	Ist-Ergebnis 2010	Vergleich Ansatz/Ist 2010
		<b>5000141 Hemmergasse</b>				
1	+	Einzahlungen aus Investitionszuwendungen				
2	+	Einzahlungen aus Veräußerungen von Sachanlagen				
3	+	Einzahlungen aus Veräußerungen von Finanzanlagen				
4	+	Einzahlungen aus Beiträgen und ähnlichen Entgelten	-23.485,68		-2.665,39	2.665,39
5	+	Sonstige Investitionseinzahlungen				
6	=	<b>Summe Einzahlungen</b>	<b>-23.485,68</b>		<b>-2.665,39</b>	<b>2.665,39</b>
7	-	Auszahlungen für den Erwerb von Grundstücken/Gebäuden	404,27	500,00	74,55	425,45
8	-	Auszahlungen für Baumaßnahmen				
9	-	Auszahlungen für den Erwerb von bewegl. Anlagevermögen				
10	-	Auszahlungen für den Erwerb von Finanzanlagen				
11	-	Auszahlung für aktivierbare Zuwendungen				
12	-	Sonstige Investitionsauszahlungen				
13	=	<b>Summe Auszahlungen</b>	<b>404,27</b>	<b>500,00</b>	<b>74,55</b>	<b>425,45</b>
14	=	<b>Saldo: (Einzahlungen ./ Auszahlungen)</b>	<b>-23.081,41</b>	<b>500,00</b>	<b>-2.590,84</b>	<b>3.090,84</b>

**Jahresrechnung 2010**

**1.12 Verkehrsflächen und -anlagen, ÖPNV**

1.12.02 Straßenbau, -unterhaltung, -bewirtschaftung

verantwortlich: Herr Erll/Herr Seipel

5000165 Park & Ride Anlage Sechtem



		Ergebnis 2009	Fortgeschriebener Ansatz 2010	Ist-Ergebnis 2010	Vergleich Ansatz/Ist 2010
<b>Investitionsmaßnahmen oberhalb der festgesetzten Wertgrenzen</b>					
<b>5000165 P &amp; R Anlage Sechtem</b>					
1	+				
2	+	-30.000,00			
3	+				
4	+				
5	+				
6	=	<b>-30.000,00</b>			
7	-	39.622,52			
8	-				
9	-				
10	-				
11	-				
12	-				
13	=	<b>39.622,52</b>			
14	=	<b>9.622,52</b>			

**Jahresrechnung 2010**

**1.12 Verkehrsflächen und -anlagen, ÖPNV**

1.12.02 Straßenbau, -unterhaltung, -bewirtschaftung

verantwortlich: Herr Ertl/Herr Seipel

5000173 Projekt Grünes C



		Investitionsmaßnahmen oberhalb der festgesetzten Wertgrenzen	Ergebnis 2009	Fortgeschriebener Ansatz 2010	Ist-Ergebnis 2010	Vergleich Ansatz/Ist 2010
<b>5000173 Projekt Grünes C</b>						
1	+	Einzahlungen aus Investitionszuwendungen			-15.913,00	15.913,00
2	+	Einzahlungen aus Veräußerungen von Sachanlagen				
3	+	Einzahlungen aus Veräußerungen von Finanzanlagen				
4	+	Einzahlungen aus Beiträgen und ähnlichen Entgelten				
5	+	Sonstige Investitionseinzahlungen				
6	=	<b>Summe Einzahlungen</b>			<b>-15.913,00</b>	<b>15.913,00</b>
7	-	Auszahlungen für den Erwerb von Grundstücken/Gebäuden				
8	-	Auszahlungen für Baumaßnahmen	14.443,11	31.000,00	<b>12.881,82</b>	18.118,18
9	-	Auszahlungen für den Erwerb von bewegl. Anlagevermögen				
10	-	Auszahlungen für den Erwerb von Finanzanlagen				
11	-	Auszahlung für aktivierbare Zuwendungen				
12	-	Sonstige Investitionsauszahlungen				
13	=	<b>Summe Auszahlungen</b>	<b>14.443,11</b>	<b>31.000,00</b>	<b>12.881,82</b>	<b>18.118,18</b>
14	=	<b>Saldo: (Einzahlungen ./ Auszahlungen)</b>	<b>14.443,11</b>	<b>31.000,00</b>	<b>-3.031,18</b>	<b>34.031,18</b>



**Jahresrechnung 2010**

**1.12 Verkehrsflächen und -anlagen, ÖPNV**

1.12.02 Straßenbau, -unterhaltung, -bewirtschaftung

verantwortlich: Herr Erll/Herr Seipel

5000174 Erschließungsanlagen



**Investitionsmaßnahmen  
oberhalb der  
festgesetzten Wertgrenzen**

**5000174 Erschließungsanlagen**

	Ergebnis 2009	Fortgeschriebener Ansatz 2010	Ist-Ergebnis 2010	Vergleich Ansatz/Ist 2010
1 +				
2 +				
3 +				
4 +				
5 +				
6 =				
7 -				
8 -				
9 -				
10 -				
11 -				
12 -				
13 =				
14 =				

Einzahlungen aus Investitionszuwendungen		-5.000,00		-5.000,00
Einzahlungen aus Veräußerungen von Sachanlagen				
Einzahlungen aus Veräußerungen von Finanzanlagen				
Einzahlungen aus Beiträgen und ähnlichen Entgelten				
Sonstige Investitionseinzahlungen				
<b>Summe Einzahlungen</b>		<b>-5.000,00</b>		<b>-5.000,00</b>
Auszahlungen für den Erwerb von Grundstücken/Gebäuden				
Auszahlungen für Baumaßnahmen		5.000,00		5.000,00
Auszahlungen für den Erwerb von bewegl. Anlagevermögen				
Auszahlungen für den Erwerb von Finanzanlagen				
Auszahlung für aktivierbare Zuwendungen				
Sonstige Investitionsauszahlungen				
<b>Summe Auszahlungen</b>		<b>5.000,00</b>		<b>5.000,00</b>
<b>Saldo: (Einzahlungen ./ Auszahlungen)</b>				

**Jahresrechnung 2010**

**1.12 Verkehrsflächen und -anlagen, ÖPNV**

1.12.02 Straßenbau, -unterhaltung, -bewirtschaftung

verantwortlich: Herr Erll/Herr Seipel

5000182 Ablösebeträge für Stellplätze



		Investitionsmaßnahmen oberhalb der festgesetzten Wertgrenzen	Ergebnis 2009	Fortgeschriebener Ansatz 2010	Ist-Ergebnis 2010	Vergleich Ansatz/Ist 2010
		<b>5000182 Ablösebeträge für Stellplätze</b>				
1	+	Einzahlungen aus Investitionszuwendungen		-15.000,00	-11.100,00	-3.900,00
2	+	Einzahlungen aus Veräußerungen von Sachanlagen				
3	+	Einzahlungen aus Veräußerungen von Finanzanlagen				
4	+	Einzahlungen aus Beiträgen und ähnlichen Entgelten				
5	+	Sonstige Investitionseinzahlungen				
6	=	<b>Summe Einzahlungen</b>		<b>-15.000,00</b>	<b>-11.100,00</b>	<b>-3.900,00</b>
7	-	Auszahlungen für den Erwerb von Grundstücken/Gebäuden				
8	-	Auszahlungen für Baumaßnahmen				
9	-	Auszahlungen für den Erwerb von bewegl. Anlagevermögen				
10	-	Auszahlungen für den Erwerb von Finanzanlagen				
11	-	Auszahlung für aktivierbare Zuwendungen				
12	-	Sonstige Investitionsauszahlungen				
13	=	<b>Summe Auszahlungen</b>				
14	=	<b>Saldo: (Einzahlungen ./ Auszahlungen)</b>		<b>-15.000,00</b>	<b>-11.100,00</b>	<b>-3.900,00</b>

**Jahresrechnung 2010**

**1.12 Verkehrsflächen und -anlagen, ÖPNV**

1.12.02 Straßenbau, -unterhaltung, -bewirtschaftung

verantwortlich: Herr Ertl/Herr Seipel

5000204 Hamrathstraße



	Investitionsmaßnahmen oberhalb der festgesetzten Wertgrenzen	Ergebnis 2009	Fortgeschriebener Ansatz 2010	Ist-Ergebnis 2010	Vergleich Ansatz/Ist 2010
	<b>5000204 Hamrathstraße</b>				
1	+ Einzahlungen aus Investitionszuwendungen				
2	+ Einzahlungen aus Veräußerungen von Sachanlagen				
3	+ Einzahlungen aus Veräußerungen von Finanzanlagen				
4	+ Einzahlungen aus Beiträgen und ähnlichen Entgelten	-114.116,68			
5	+ Sonstige Investitionseinzahlungen				
<b>6</b>	<b>= Summe Einzahlungen</b>	<b>-114.116,68</b>			
7	- Auszahlungen für den Erwerb von Grundstücken/Gebäuden				
8	- Auszahlungen für Baumaßnahmen				
9	- Auszahlungen für den Erwerb von bewegl. Anlagevermögen				
10	- Auszahlungen für den Erwerb von Finanzanlagen				
11	- Auszahlung für aktivierbare Zuwendungen				
12	- Sonstige Investitionsauszahlungen		32.180,13		
<b>13</b>	<b>= Summe Auszahlungen</b>		<b>32.180,13</b>		
<b>14</b>	<b>= Saldo: (Einzahlungen ./ Auszahlungen)</b>		<b>-81.936,55</b>		

**Jahresrechnung 2010**

**1.12 Verkehrsflächen und -anlagen, ÖPNV**

1.12.02 Straßenbau, -unterhaltung, -bewirtschaftung

verantwortlich: Herr Erll/Herr Seipel 5000206 Venantiastraße



	Investitionsmaßnahmen oberhalb der festgesetzten Wertgrenzen	Ergebnis 2009	Fortgeschriebener Ansatz 2010	Ist-Ergebnis 2010	Vergleich Ansatz/Ist 2010
	<b>5000206 Venantiastraße</b>				
1	+ Einzahlungen aus Investitionszuwendungen				
2	+ Einzahlungen aus Veräußerungen von Sachanlagen				
3	+ Einzahlungen aus Veräußerungen von Finanzanlagen				
4	+ Einzahlungen aus Beiträgen und ähnlichen Entgelten				
5	+ Sonstige Investitionseinzahlungen				
<b>6</b>	<b>= Summe Einzahlungen</b>				
7	- Auszahlungen für den Erwerb von Grundstücken/Gebäuden	12.350,00			
8	- Auszahlungen für Baumaßnahmen		15.000,00	<b>2.650,00</b>	12.350,00
9	- Auszahlungen für den Erwerb von bewegl. Anlagevermögen				
10	- Auszahlungen für den Erwerb von Finanzanlagen				
11	- Auszahlung für aktivierbare Zuwendungen				
12	- Sonstige Investitionsauszahlungen				
<b>13</b>	<b>= Summe Auszahlungen</b>	<b>12.350,00</b>	<b>15.000,00</b>	<b>2.650,00</b>	<b>12.350,00</b>
<b>14</b>	<b>= Saldo: (Einzahlungen ./ Auszahlungen)</b>	<b>12.350,00</b>	<b>15.000,00</b>	<b>2.650,00</b>	<b>12.350,00</b>

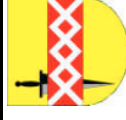
**Jahresrechnung 2010**

**1.12 Verkehrsflächen und -anlagen, ÖPNV**

1.12.02 Straßenbau, -unterhaltung, -bewirtschaftung

verantwortlich: Herr Ertl/Herr Seipel

5000207 Beitrag zur Straßenoberflächenentwässerung



	Investitionsmaßnahmen oberhalb der festgesetzten Wertgrenzen	Ergebnis 2009	Fortgeschriebener Ansatz 2010	Ist-Ergebnis 2010	Vergleich Ansatz/Ist 2010
	<b>5000207 Beitrag zur Straßenoberflächenentwässerung</b>				
1	+ Einzahlungen aus Investitionszuwendungen				
2	+ Einzahlungen aus Veräußerungen von Sachanlagen				
3	+ Einzahlungen aus Veräußerungen von Finanzanlagen				
4	+ Einzahlungen aus Beiträgen und ähnlichen Entgelten				
5	+ Sonstige Investitionseinzahlungen				
<b>6</b>	<b>= Summe Einzahlungen</b>				
7	- Auszahlungen für den Erwerb von Grundstücken/Gebäuden				
8	- Auszahlungen für Baumaßnahmen	51.441,13	50.000,00	<b>18.284,93</b>	31.715,07
9	- Auszahlungen für den Erwerb von bewegl. Anlagevermögen				
10	- Auszahlungen für den Erwerb von Finanzanlagen				
11	- Auszahlung für aktivierbare Zuwendungen				
12	- Sonstige Investitionsauszahlungen				
<b>13</b>	<b>= Summe Auszahlungen</b>	<b>51.441,13</b>	<b>50.000,00</b>	<b>18.284,93</b>	<b>31.715,07</b>
<b>14</b>	<b>= Saldo: (Einzahlungen ./ Auszahlungen)</b>	<b>51.441,13</b>	<b>50.000,00</b>	<b>18.284,93</b>	<b>31.715,07</b>

**Jahresrechnung 2010**

**1.12 Verkehrsflächen und -anlagen, ÖPNV**

1.12.02 Straßenbau, -unterhaltung, -bewirtschaftung

verantwortlich: Herr Erll/Herr Seipel

5000240 Broichgasse



	Investitionsmaßnahmen oberhalb der festgesetzten Wertgrenzen	Ergebnis 2009	Fortgeschriebener Ansatz 2010	Ist-Ergebnis 2010	Vergleich Ansatz/Ist 2010
	<b>5000240 Broichgasse</b>				
1	+ Einzahlungen aus Investitionszuwendungen				
2	+ Einzahlungen aus Veräußerungen von Sachanlagen				
3	+ Einzahlungen aus Veräußerungen von Finanzanlagen				
4	+ Einzahlungen aus Beiträgen und ähnlichen Entgelten				
5	+ Sonstige Investitionseinzahlungen				
<b>6</b>	<b>= Summe Einzahlungen</b>				
7	- Auszahlungen für den Erwerb von Grundstücken/Gebäuden				
8	- Auszahlungen für Baumaßnahmen		6.000,00		6.000,00
9	- Auszahlungen für den Erwerb von bewegl. Anlagevermögen				
10	- Auszahlungen für den Erwerb von Finanzanlagen				
11	- Auszahlung für aktivierbare Zuwendungen				
12	- Sonstige Investitionsauszahlungen				
<b>13</b>	<b>= Summe Auszahlungen</b>		<b>6.000,00</b>		<b>6.000,00</b>
<b>14</b>	<b>= Saldo: (Einzahlungen ./- Auszahlungen)</b>		<b>6.000,00</b>		<b>6.000,00</b>

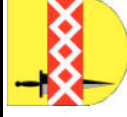
**Jahresrechnung 2010**

**1.12 Verkehrsflächen und -anlagen, ÖPNV**

1.12.02 Straßenbau, -unterhaltung, -bewirtschaftung

verantwortlich: Herr Erll/Herr Seipel

5000273 Erschließungsbeitrag Griegstr./Ulrichstr



**Investitionsmaßnahmen  
oberhalb der  
festgesetzten Wertgrenzen**

**5000273 Erschließungsbeitrag Griegstr./Ulrichstr**

	Ergebnis 2009	Fortgeschriebener Ansatz 2010	Ist-Ergebnis 2010	Vergleich Ansatz/Ist 2010
1 +				
2 +				
3 +				
4 +	-48.553,19		-1.756,00	1.756,00
5 +				
<b>6 =</b>	<b>-48.553,19</b>		<b>-1.756,00</b>	<b>1.756,00</b>
7 -				
8 -				
9 -				
10 -				
11 -				
12 -				
<b>13 =</b>				
<b>14 =</b>	<b>-48.553,19</b>		<b>-1.756,00</b>	<b>1.756,00</b>

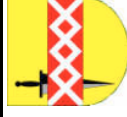
**Jahresrechnung 2010**

**1.12 Verkehrsflächen und -anlagen, ÖPNV**

1.12.02 Straßenbau, -unterhaltung, -bewirtschaftung

verantwortlich: Herr Ertl/Herr Seipel

5000286 Bushaltestellen Linie 817



		Ergebnis 2009	Fortgeschriebener Ansatz 2010	Ist-Ergebnis 2010	Vergleich Ansatz/Ist 2010
<b>Investitionsmaßnahmen oberhalb der festgesetzten Wertgrenzen</b>					
<b>5000286 Bushaltestellen Linie 817</b>					
1	+				
2	+				
3	+				
4	+				
5	+				
6	=				
7	-				
8	-	5.831,00	17.000,00	4.690,89	12.309,11
9	-				
10	-				
11	-				
12	-				
13	=	5.831,00	17.000,00	4.690,89	12.309,11
14	=	5.831,00	17.000,00	4.690,89	12.309,11



**Jahresrechnung 2010**

**1.12 Verkehrsflächen und -anlagen, ÖPNV**

1.12.02 Straßenbau, -unterhaltung, -bewirtschaftung

verantwortlich: Herr Erll/Herr Seipel

5000287 Bushaltestellen Linie 818



		Ergebnis 2009	Fortgeschriebener Ansatz 2010	Ist-Ergebnis 2010	Vergleich Ansatz/Ist 2010
<b>Investitionsmaßnahmen oberhalb der festgesetzten Wertgrenzen</b>					
<b>5000287 Bushaltestellen Linie 818</b>					
1	+				
2	+				
3	+				
4	+				
5	+				
6	=				
7	-				
8	-	18.254,60	6.000,00	7.615,54	-1.615,54
9	-				
10	-				
11	-				
12	-				
13	=	18.254,60	6.000,00	7.615,54	-1.615,54
14	=	18.254,60	6.000,00	7.615,54	-1.615,54

**Jahresrechnung 2010**

**1.12 Verkehrsflächen und -anlagen, ÖPNV**

1.12.02 Straßenbau, -unterhaltung, -bewirtschaftung

verantwortlich: Herr Ertl/Herr Seipel

5000301 KPIII WiWe 80130 Am Walberberger Weg



	Investitionsmaßnahmen oberhalb der festgesetzten Wertgrenzen	Ergebnis 2009	Fortgeschriebener Ansatz 2010	Ist-Ergebnis 2010	Vergleich Ansatz/Ist 2010
	<b>5000301 KPIII WiWe 80130 Am Walberberger Weg</b>				
1	+ Einzahlungen aus Investitionszuwendungen	-5.483,40	-26.000,00	-87,41	-25.912,59
2	+ Einzahlungen aus Veräußerungen von Sachanlagen				
3	+ Einzahlungen aus Veräußerungen von Finanzanlagen				
4	+ Einzahlungen aus Beiträgen und ähnlichen Entgelten				
5	+ Sonstige Investitionseinzahlungen				
6	= <b>Summe Einzahlungen</b>	<b>-5.483,40</b>	<b>-26.000,00</b>	<b>-87,41</b>	<b>-25.912,59</b>
7	- Auszahlungen für den Erwerb von Grundstücken/Gebäuden				
8	- Auszahlungen für Baumaßnahmen	417,00	26.000,00	<b>653,81</b>	25.346,19
9	- Auszahlungen für den Erwerb von bewegl. Anlagevermögen				
10	- Auszahlungen für den Erwerb von Finanzanlagen				
11	- Auszahlung für aktivierbare Zuwendungen				
12	- Sonstige Investitionsauszahlungen				
13	= <b>Summe Auszahlungen</b>	<b>417,00</b>	<b>26.000,00</b>	<b>653,81</b>	<b>25.346,19</b>
14	= <b>Saldo: (Einzahlungen ./ Auszahlungen)</b>	<b>-5.066,40</b>		<b>566,40</b>	<b>-566,40</b>

**Jahresrechnung 2010**

**1.12 Verkehrsflächen und -anlagen, ÖPNV**

1.12.02 Straßenbau, -unterhaltung, -bewirtschaftung

verantwortlich: Herr Ertl/Herr Seipel

5000302 KP/II WiWe 82046 Mühlenweg



		Ergebnis 2009	Fortgeschriebener Ansatz 2010	Ist-Ergebnis 2010	Vergleich Ansatz/Ist 2010
<b>Investitionsmaßnahmen oberhalb der festgesetzten Wertgrenzen</b>					
<b>5000302 KP/II WiWe 82046 Mühlenweg</b>					
1	+	-1.333,20	-15.000,00	-1.795,30	-13.204,70
2	+				
3	+				
4	+				
5	+				
6	=	<b>-1.333,20</b>	<b>-15.000,00</b>	<b>-1.795,30</b>	<b>-13.204,70</b>
7	-				
8	-	566,00	15.000,00	2.562,50	12.437,50
9	-				
10	-				
11	-				
12	-				
13	=	<b>566,00</b>	<b>15.000,00</b>	<b>2.562,50</b>	<b>12.437,50</b>
14	=	<b>-767,20</b>		<b>767,20</b>	<b>-767,20</b>

**Jahresrechnung 2010**

**1.12 Verkehrsflächen und -anlagen, ÖPNV**

1.12.02 Straßenbau, -unterhaltung, -bewirtschaftung

verantwortlich: Herr Ertl/Herr Seipel

5000303 KPII WiWe 80070 Bereich Hessenweg



**Investitionsmaßnahmen  
oberhalb der  
festgesetzten Wertgrenzen**

	Ergebnis 2009	Fortgeschriebener Ansatz 2010	Ist-Ergebnis 2010	Vergleich Ansatz/Ist 2010
<b>5000303 KPII WiWe 80070 Bereich Hessenweg</b>				
1 +				
	-7.083,40	-207.000,00	-1.289,66	-205.710,34
2 +				
3 +				
4 +				
5 +				
6 =	<b>-7.083,40</b>	<b>-207.000,00</b>	<b>-1.289,66</b>	<b>-205.710,34</b>
7 -				
8 -	4.917,00	207.000,00	7.956,06	199.043,94
9 -				
10 -				
11 -				
12 -				
13 =	<b>4.917,00</b>	<b>207.000,00</b>	<b>7.956,06</b>	<b>199.043,94</b>
14 =	<b>-2.166,40</b>		<b>6.666,40</b>	<b>-6.666,40</b>

**Jahresrechnung 2010**

**1.12 Verkehrsflächen und -anlagen, ÖPNV**

1.12.02 Straßenbau, -unterhaltung, -bewirtschaftung

verantwortlich: Herr Erll/Herr Seipel



		Ergebnis 2009	Fortgeschriebener Ansatz 2010	Ist-Ergebnis 2010	Vergleich Ansatz/Ist 2010
	<b>Investitionsmaßnahmen unterhalb der festgesetzten Wertgrenzen</b>				
1	+	Summe der investiven Einzahlungen	-60.000,00	<b>-3.260,00</b>	-56.740,00
2	-	Summe der investiven Auszahlungen	50.000,00	<b>4.355,77</b>	45.644,23
<b>3</b>	<b>=</b>	<b>Saldo: (Einzahlungen ./. Auszahlungen)</b>	<b>-10.000,00</b>	<b>1.095,77</b>	<b>-11.095,77</b>

**Jahresrechnung 2010**

**1.12 Verkehrsflächen und -anlagen, ÖPNV**

1.12.03 Straßenreinigung

verantwortlich: Herr Seipel



Teilergebnisrechnung		Ergebnis 2009	Fortgeschriebener Ansatz 2010	Ist-Ergebnis 2010	Vergleich Ansatz / Ist
1	Steuern und ähnliche Abgaben				
2	+ Zuwendungen und allgemeine Umlagen				
3	+ Sonstige Transfererträge				
4	+ Öffentlich-rechtliche Leistungsentgelte				
5	+ Privatrechtliche Leistungsentgelte				
6	+ Kostenerstattungen und Kostenumlagen				
7	+ Sonstige ordentliche Erträge	-344,70			
8	+ Aktivierte Eigenleistungen				
9	+/- Bestandsveränderungen				
<b>10</b>	<b>= Ordentliche Erträge</b>	<b>-344,70</b>			
11	- Personalaufwendungen	15.172,49	14.387,12	<b>16.542,94</b>	2.155,82
12	- Versorgungsaufwendungen	-0,01	78,84	<b>537,62</b>	458,78
13	- Aufwendungen für Sach- und Dienstleistungen	11.819,51	15.001,08	<b>11.270,62</b>	-3.730,46
14	- Bilanzielle Abschreibungen				
15	- Transferaufwendungen				
16	- Sonstige ordentliche Aufwendungen	237.922,48	134.251,28	<b>133.714,11</b>	-537,17
<b>17</b>	<b>= Ordentliche Aufwendungen</b>	<b>264.914,47</b>	<b>163.718,32</b>	<b>162.065,29</b>	<b>-1.653,03</b>
<b>18</b>	<b>= Ergebnis der laufenden Verwaltungstätigkeit (Zeilen 10 und 17)</b>	<b>264.569,77</b>	<b>163.718,32</b>	<b>162.065,29</b>	<b>-1.653,03</b>

**Jahresrechnung 2010**

**1.12 Verkehrsflächen und -anlagen, ÖPNV**

1.12.03 Straßenreinigung

verantwortlich: Herr Seipel



Teilergebnisrechnung		Ergebnis 2009	Fortgeschriebener Ansatz 2010	Ist-Ergebnis 2010	Vergleich Ansatz / Ist
19	+				
20	-				
<b>21</b>	<b>=</b>				
<b>22</b>	<b>=</b>	<b>264.569,77</b>	<b>163.718,32</b>	<b>162.065,29</b>	<b>-1.653,03</b>
23	+				
24	-				
<b>25</b>	<b>=</b>				
<b>26</b>	<b>=</b>	<b>264.569,77</b>	<b>163.718,32</b>	<b>162.065,29</b>	<b>-1.653,03</b>
27	+				
28	-	4.800,33	7.501,12	4.507,55	-2.993,57
<b>29</b>	<b>=</b>	<b>269.370,10</b>	<b>171.219,44</b>	<b>166.572,84</b>	<b>-4.646,60</b>

**Jahresrechnung 2010**

**1.12 Verkehrsflächen und -anlagen, ÖPNV**

1.12.03 Straßenreinigung

verantwortlich: Herr Seipel



Teilfinanzrechnung		Ergebnis 2009	Fortgeschriebener Ansatz 2010	Ist-Ergebnis 2010	Vergleich Ansatz/Ist
1	Steuern und ähnliche Abgaben				
2	+ Zuwendungen und allgemeine Umlagen				
3	+ Sonstige Transfereinzahlungen				
4	+ Öffentlich-rechtliche Leistungsentgelte				
5	+ Privatrechtliche Leistungsentgelte				
6	+ Kostenerstattungen, Kostenumlagen				
7	+ Sonstige Einzahlungen				
8	+ Zinsen und sonstige Finanzeinzahlungen				
<b>9</b>	<b>= Einzahlungen aus laufender Verwaltungstätigkeit</b>				
10	- Personalauszahlungen	13.952,96	14.312,00	14.295,63	-16,37
11	- Versorgungsauszahlungen				
12	- Auszahlungen für Sach- und Dienstleistungen	10.905,51	15.000,00	10.794,26	-4.205,74
13	- Zinsen und sonstige Finanzauszahlungen				
14	- Transferauszahlungen				
15	- Sonstige Auszahlungen	237.880,84	134.000,00	133.713,96	-286,04
<b>16</b>	<b>= Auszahlungen aus laufender Verwaltungstätigkeit</b>	<b>262.739,31</b>	<b>163.312,00</b>	<b>158.803,85</b>	<b>-4.508,15</b>
<b>17</b>	<b>= Saldo aus laufender Verwaltungstätigkeit (Zeilen 9 und 16)</b>	<b>262.739,31</b>	<b>163.312,00</b>	<b>158.803,85</b>	<b>-4.508,15</b>



**Jahresrechnung 2010**

**1.12 Verkehrsflächen und -anlagen, ÖPNV**

1.12.03 Straßenreinigung

verantwortlich: Herr Seipel



Teilfinanzrechnung		Ergebnis 2009	Fortgeschriebener Ansatz 2010	Ist-Ergebnis 2010	Vergleich Ansatz/Ist
1	+	<b>Investitionstätigkeit Einzahlungen</b> aus Zuwendungen für Investitionsmaßnahmen			
2	+	aus der Veräußerung von Sachanlagen			
3	+	aus der Veräußerung von Finanzanlagen			
4	+	aus Beiträgen und Entgelten			
5	+	Sonstige Investitionseinzahlungen			
6	=	<b>Summe: (investive Einzahlungen)</b>			
7	-	<b>Auszahlungen</b> für den Erwerb von Grundstücken/Gebäuden			
8	-	für Baumaßnahmen			
9	-	für den Erwerb von beweglichem Anlagevermögen			
10	-	für den Erwerb von Finanzanlagen			
11	-	von aktivierbaren Zuwendungen			
12	-	Sonstige Investitionsauszahlungen			
13	=	<b>Summe: (investive Auszahlungen)</b>			
14	=	<b>Saldo der Investitionstätigkeit (Ein- ./- Auszahlung)</b>			

**Jahresrechnung 2010**

**1.12 Verkehrsflächen und -anlagen, ÖPNV**

1.12.04 ÖPNV

verantwortlich: Herr Erll



Teilergebnisrechnung		Ergebnis 2009	Fortgeschriebener Ansatz 2010	Ist-Ergebnis 2010	Vergleich Ansatz / Ist
1					
	Steuern und ähnliche Abgaben				
2	+	-35.885,62	-39.863,75	-25.803,19	14.060,56
3	+				
	Sonstige Transfererträge				
4	+				
	Öffentlich-rechtliche Leistungsentgelte				
5	+				
	Privatrechtliche Leistungsentgelte				
6	+			-11.110,00	-11.110,00
	Kostenerstattungen und Kostenumlagen				
7	+			-4.435,24	-4.435,24
	Sonstige ordentliche Erträge				
8	+				
	Aktiviert Eigenleistungen				
9	+/-				
	Bestandsveränderungen				
<b>10</b>	<b>=</b>	<b>-35.885,62</b>	<b>-39.863,75</b>	<b>-41.348,43</b>	<b>-1.484,68</b>
11	-	38.039,46	33.005,00	35.445,18	2.440,18
	Personalaufwendungen				
12	-	0,02	248,88	1.697,77	1.448,89
	Versorgungsaufwendungen				
13	-	62,27	903,24	1,39	-901,85
	Aufwendungen für Sach- und Dienstleistungen				
14	-	9.081,83	8.634,93	9.079,37	444,44
	Bilanzielle Abschreibungen				
15	-	1.770.499,00	1.500.000,00	1.485.216,00	-14.784,00
	Transferaufwendungen				
16	-	58.744,85	69.593,68	47.103,72	-22.489,96
	Sonstige ordentliche Aufwendungen				
<b>17</b>	<b>=</b>	<b>1.876.427,43</b>	<b>1.612.385,73</b>	<b>1.578.543,43</b>	<b>-33.842,30</b>
	<b>Ordentliche Aufwendungen</b>				
<b>18</b>	<b>=</b>	<b>1.840.541,81</b>	<b>1.572.521,98</b>	<b>1.537.195,00</b>	<b>-35.326,98</b>
	<b>Ergebnis der laufenden Verwaltungstätigkeit</b> (Zeilen 10 und 17)				

**Jahresrechnung 2010**

**1.12 Verkehrsflächen und -anlagen, ÖPNV**

1.12.04 ÖPNV

verantwortlich: Herr Erll



Teilergebnisrechnung		Ergebnis 2009	Fortgeschriebener Ansatz 2010	Ist-Ergebnis 2010	Vergleich Ansatz / Ist
19	+				
20	-				
<b>21</b>	<b>=</b>				
<b>22</b>	<b>=</b>	<b>1.840.541,81</b>	<b>1.572.521,98</b>	<b>1.537.195,00</b>	<b>-35.326,98</b>
23	+				
24	-				
<b>25</b>	<b>=</b>				
<b>26</b>	<b>=</b>	<b>1.840.541,81</b>	<b>1.572.521,98</b>	<b>1.537.195,00</b>	<b>-35.326,98</b>
27	+				
28	-	15.158,71	23.687,34	14.234,42	-9.452,92
<b>29</b>	<b>=</b>	<b>1.855.700,52</b>	<b>1.596.209,32</b>	<b>1.551.429,42</b>	<b>-44.779,90</b>

**Jahresrechnung 2010**

**1.12 Verkehrsflächen und -anlagen, ÖPNV**

1.12.04 ÖPNV



verantwortlich: Herr Erll

Teilfinanzrechnung		Ergebnis 2009	Fortgeschriebener Ansatz 2010	Ist-Ergebnis 2010	Vergleich Ansatz/Ist
1	Steuern und ähnliche Abgaben				
2	+ Zuwendungen und allgemeine Umlagen	-28.600,55	-33.000,00	-18.500,00	14.500,00
3	+ Sonstige Transfereinzahlungen				
4	+ Öffentlich-rechtliche Leistungsentgelte				
5	+ Privatrechtliche Leistungsentgelte				
6	+ Kostenerstattungen, Kostenumlagen				
7	+ Sonstige Einzahlungen				
8	+ Zinsen und sonstige Finanzeinzahlungen				
<b>9</b>	<b>= Einzahlungen aus laufender Verwaltungstätigkeit</b>	<b>-28.600,55</b>	<b>-33.000,00</b>	<b>-18.500,00</b>	<b>14.500,00</b>
10	- Personalauszahlungen	31.336,47	32.768,00	24.481,58	-8.286,42
11	- Versorgungsauszahlungen				
12	- Auszahlungen für Sach- und Dienstleistungen	304,05	900,00	62,27	-837,73
13	- Zinsen und sonstige Finanzauszahlungen				
14	- Transferauszahlungen	1.770.499,00	1.500.000,00	1.485.216,00	-14.784,00
15	- Sonstige Auszahlungen	59.390,32	68.800,00	48.446,25	-20.353,75
<b>16</b>	<b>= Auszahlungen aus laufender Verwaltungstätigkeit</b>	<b>1.861.529,84</b>	<b>1.602.468,00</b>	<b>1.558.206,10</b>	<b>-44.261,90</b>
<b>17</b>	<b>= Saldo aus laufender Verwaltungs- tätigkeit (Zeilen 9 und 16)</b>	<b>1.832.929,29</b>	<b>1.569.468,00</b>	<b>1.539.706,10</b>	<b>-29.761,90</b>

**Jahresrechnung 2010**

**1.12 Verkehrsflächen und -anlagen, ÖPNV**

1.12.04 ÖPNV



verantwortlich: Herr Erll

Teilfinanzrechnung		Ergebnis 2009	Fortgeschriebener Ansatz 2010	Ist-Ergebnis 2010	Vergleich Ansatz/Ist
1	<b>+</b> <b>Investitionstätigkeit</b> Einzahlungen aus Zuwendungen für Investitionsmaßnahmen				
2	+	aus der Veräußerung von Sachanlagen			
3	+	aus der Veräußerung von Finanzanlagen			
4	+	aus Beiträgen und Entgelten			
5	+	Sonstige Investitionseinzahlungen			
6	<b>=</b>	<b>Summe: (investive Einzahlungen)</b>			
7	-	<b>Auszahlungen</b> für den Erwerb von Grundstücken/Gebäuden			
8	-	für Baumaßnahmen	5.651,31		
9	-	für den Erwerb von beweglichem Anlagevermögen			
10	-	für den Erwerb von Finanzanlagen			
11	-	von aktivierbaren Zuwendungen			
12	-	Sonstige Investitionsauszahlungen			
13	<b>=</b>	<b>Summe: (investive Auszahlungen)</b>	<b>5.651,31</b>		
14	<b>=</b>	<b>Saldo der Investitionstätigkeit</b> (Ein- ./- Auszahlung)	<b>5.651,31</b>		

**Jahresrechnung 2010**

**1.12 Verkehrsflächen und -anlagen, ÖPNV**

1.12.04 ÖPNV

verantwortlich: Herr Erll



	Investitionsmaßnahmen oberhalb der festgesetzten Wertgrenzen	Ergebnis 2009	Fortgeschriebener Ansatz 2010	Ist-Ergebnis 2010	Vergleich Ansatz/Ist 2010
	<b>5000270 Errichtung Wartehallen</b>				
1	+ Einzahlungen aus Investitionszuwendungen				
2	+ Einzahlungen aus Veräußerungen von Sachanlagen				
3	+ Einzahlungen aus Veräußerungen von Finanzanlagen				
4	+ Einzahlungen aus Beiträgen und ähnlichen Entgelten				
5	+ Sonstige Investitionseinzahlungen				
<b>6</b>	<b>= Summe Einzahlungen</b>				
7	- Auszahlungen für den Erwerb von Grundstücken/Gebäuden				
8	- Auszahlungen für Baumaßnahmen	5.651,31			
9	- Auszahlungen für den Erwerb von bewegl. Anlagevermögen				
10	- Auszahlungen für den Erwerb von Finanzanlagen				
11	- Auszahlung für aktivierbare Zuwendungen				
12	- Sonstige Investitionsauszahlungen				
<b>13</b>	<b>= Summe Auszahlungen</b>	<b>5.651,31</b>			
<b>14</b>	<b>= Saldo: (Einzahlungen ./ Auszahlungen)</b>	<b>5.651,31</b>			